

„KOLEJE MAŁOPOLSKIE” SP. Z O.O.

**Tabela uprawnień do ulgowych przejazdów
(ulgi ustawowe)
oraz
wzory dokumentów
poświadczających uprawnienia
do ulgowych przejazdów**

Obowiązuje od dnia 01 lipca 2020 r.

Tekst jednolity obowiązujący od 2 sierpnia 2021 r.

Zmiany

Nr porz.	Podstawa zmiany		Zmiana obowiązuje od dnia
	Data	Nr	
1	16.10.2020 r.	104/2020	15.10.2020 r.
2	30.07.2021 r.	72/2021	02.08.2021 r.
3			
4			
5			
6			
7			
8			
9			
10			
11			
12			
13			
14			
15			
16			
17			
18			
19			
20			
21			

UWAGA: Przy wprowadzaniu zmian, w tekście należy wskazać numer porządkowy zmiany.

Spis treści

Dział I. Tabela uprawnień do ulgowych przejazdów w pociągach osobowych KMŁ	9
Dział II. Wzory dokumentów	19
Wzór nr 1 WZÓR LEGITYMACJI SŁUŻBOWEJ FUNKCJONARIUSZA STRAŻY GRANICZNEJ.....	19
Wzór nr 1a OKŁADKA LEGITYMACJI.....	20
Wzór nr 2 WZÓR ZAŚWIADCZEŃ POŚWIADCZAJĄCYCH UPRAWNIENIE DO KORZYSTANIA Z ULGI PRZY PRZEJAZDACH ŚRODKAMI PUBLICZNEGO TRANSPORTU ZBIOROWEGO	21
Wzór nr 2a WZÓR ZAŚWIADCZEŃ	22
Wzór nr 2b WZÓR ZAŚWIADCZEŃ	23
Wzór nr 3 LEGITYMACJA SŁUŻBOWA FUNKCJONARIUSZA SŁUŻBY CELNO-SKARBOWEJ.....	24
Wzór nr 3a LEGITYMACJA SŁUŻBOWA FUNKCJONARIUSZA SŁUŻBY CELNO-SKARBOWEJ.....	25
Wzór nr 3b OKŁADKA LEGITYMACJI	26
Wzór nr 4 LEGITYMACJA SŁUŻBOWA POLICJANTA	27
Wzór nr 5 LEGITYMACJA ŻOŁNIERZA ZAWODOWEJ ŻANDARMERII WOJSKOWEJ.....	28
Wzór nr 5a ODZNAKA IDENTYFIKACYJNA ŻOŁNIERZA ZAWODOWEGO.....	29
Wzór nr 6 LEGITYMACJA ŻOŁNIERZA NIEZAWODOWEGO ŻANDARMERII WOJSKOWEJ	30
Wzór nr 6a ODZNAKA IDENTYFIKACYJNA ŻOŁNIERZA NIEZAWODOWEGO	30
Wzór nr 7 LEGITYMACJE SŁUŻBOWE ŻOŁNIERZY ZAWODOWYCH.....	31
Wzór nr 8 KSIĄŻECZKA WOJSKOWA.....	36
Wzór nr 8a Książeczka Wojskowa (MON-Mu/89)	37
Wzór nr 9 LEGITYMACJA PRZEDSZKOLNA DZIECI NIEPEŁNOSPRAWNYCH SPEŁNIAJĄCYCH OBOWIĄZEK ROCZNEGO PRZYGOTOWANIA PRZEDSZKOLNEGO.....	41
Wzór nr 9a LEGITYMACJA PRZEDSZKOLNA DLA DZIECI NIEPEŁNOSPRAWNYCH SPEŁNIAJĄCYCH OBOWIĄZEK ROCZNEGO PRZYGOTOWANIA PRZEDSZKOLNEGO.....	41
Wzór nr 10 E-LEGITYMACJA PRZEDSZKOLNA DLA DZIECI NIEPEŁNOSPRAWNYCH SPEŁNIAJĄCYCH OBOWIĄZEK ROCZNEGO PRZYGOTOWANIA PRZEDSZKOLNEGO.....	42
Wzór nr 10a E-LEGITYMACJA PRZEDSZKOLNA DLA DZIECI NIEPEŁNOSPRAWNYCH SPEŁNIAJĄCYCH OBOWIĄZEK ROCZNEGO PRZYGOTOWANIA PRZEDSZKOLNEGO.....	42
Wzór nr 11 LEGITYMACJA SZKOLNA UCZNIA NIEPEŁNOSPRAWNEGO	43
Wzór nr 11a LEGITYMACJA SZKOLNA DLA UCZNIÓW NIEPEŁNOSPRAWNYCH.....	44
Wzór nr 12 LEGITYMACJA SZKOLNA DLA NIEPEŁNOSPRAWNYCH UCZNIÓW SZKÓŁ PODSTAWOWYCH I PONADPODSTAWOWYCH DLA DZIECI I MŁODZIEŻY, Z WYJĄKIEM SZKÓŁ POLICEALNYCH DLA MŁODZIEŻY	44
Wzór nr 12a LEGITYMACJA SZKOLNA DLA NIEPEŁNOSPRAWNYCH UCZNIÓW SZKÓŁ PODSTAWOWYCH I PONADPODSTAWOWYCH DLA DZIECI I MŁODZIEŻY, Z WYJĄTKIEM SZKÓŁ POLICEALNYCH DLA MŁODZIEŻY	45
Wzór nr 13 WIZUALIZACJA DANYCH WAŻNEJ mLEGITYMACJI SZKOLNEJ DLA NIEPEŁNOSPRAWNYCH UCZNIÓW SZKÓŁ PODSTAWOWYCH I PONADPODSTAWOWYCH DLA DZIECI I MŁODZIEŻY, NIEPEŁNOSPRAWNYCH UCZNIÓW SZKÓŁ POLICEALNYCH DLA MŁODZIEŻY ORAZ	

NIEPEŁNOSPRAWNYCH SŁUCHACZY SZKÓŁ DLA DOROSŁYCH NA EKRANIE URZĄDZENIA MOBILNEGO	46
Wzór nr 13a WIZUALIZACJA DANYCH NIEWAŻNEJ mLEGITYMACJI SZKOLNEJ DLA NIEPEŁNOSPRAWNYCH UCZNIÓW SZKÓŁ PODSTAWOWYCH I PONADPODSTAWOWYCH DLA DZIECI I MŁODZIEŻY, NIEPEŁNOSPRAWNYCH UCZNIÓW SZKÓŁ POLICEALNYCH DLA MŁODZIEŻY ORAZ NIEPEŁNOSPRAWNYCH SŁUCHACZY SZKÓŁ DLA DOROSŁYCH NA EKRANIE URZĄDZENIA MOBILNEGO	47
Wzór nr 13b WIZUALIZACJA DANYCH WAŻNEJ mLEGITYMACJI SZKOLNEJ DLA NIEPEŁNOSPRAWNYCH UCZNIÓW WSZYSTKICH TYPÓW SZKÓŁ ARTYSTYCZNYCH NA EKRANIE URZĄDZENIA MOBILNEGO.....	48
Wzór nr 13c WIZUALIZACJA DANYCH NIEWAŻNEJ mLEGITYMACJI SZKOLNEJ DLA NIEPEŁNOSPRAWNYCH UCZNIÓW WSZYSTKICH TYPÓW SZKÓŁ ARTYSTYCZNYCH N EKRANIE URZĄDZENIA MOBILNEGO	49
Wzór nr 14 WIZUALIZACJA DANYCH WAŻNEJ mLEGITYMACJI SZKOLNEJ DLA NIEPEŁNOSPRAWNYCH UCZNIÓW SZKÓŁ PODSTAWOWYCH I PONADPODSTAWOWYCH NA EKRANIE URZĄDZENIA MOBILNEGO	50
Wzór nr 14a WIZUALIZACJA DANYCH NIEWAŻNEJ mLEGITYMACJI SZKOLNEJ DLA NIEPEŁNOSPRAWNYCH UCZNIÓW SZKÓŁ PODSTAWOWYCH I PONADPODSTAWOWYCH NA EKRANIE URZĄDZENIA MOBILNEGO	51
Wzór nr 15 E-LEGITYMACJA SZKOLNA DLA NIEPEŁNOSPRAWNYCH UCZNIÓW SZKÓŁ PODSTAWOWYCH I PONADPODSTAWOWYCH DLA DZIECI I MŁODZIEŻY, Z WYJĄTKIEM SZKÓŁ POLICEALNYCH DLA MŁODZIEŻY	51
Wzór nr 15a E-LEGITYMACJA SZKOLNA DLA NIEPEŁNOSPRAWNYCH UCZNIÓW SZKÓŁ PODSTAWOWYCH I PONADPODSTAWOWYCH DLA DZIECI I MŁODZIEŻY, Z WYJĄTKIEM SZKÓŁ POLICEALNYCH DLA MŁODZIEŻY	52
Wzór nr 16 LEGITYMACJA SZKOLNA DLA NIEPEŁNOSPRAWNYCH UCZNIÓW SZKÓŁ POLICEALNYCH DLA MŁODZIEŻY ORAZ NIEPEŁNOSPRAWNYCH SŁUCHACZY SZKÓŁ DLA DOROSŁYCH.....	52
Wzór nr 16a LEGITYMACJA SZKOLNA DLA NIEPEŁNOSPRAWNYCH UCZNIÓW SZKÓŁ POLICEALNYCH DLA MŁODZIEŻY ORAZ NIEPEŁNOSPRAWNYCH SŁUCHACZY SZKÓŁ DLA DOROSŁYCH	53
Wzór nr 17 E-LEGITYMACJA SZKOLNA DLA NIEPEŁNOSPRAWNYCH UCZNIÓW SZKÓŁ POLICEALNYCH DLA MŁODZIEŻY ORAZ NIEPEŁNOSPRAWNYCH SŁUCHACZY SZKÓŁ DLA DOROSŁYCH	53
Wzór nr 17a E-LEGITYMACJA SZKOLNA DLA NIEPEŁNOSPRAWNYCH UCZNIÓW SZKÓŁ POLICEALNYCH DLA MŁODZIEŻY ORAZ NIEPEŁNOSPRAWNYCH SŁUCHACZY SZKÓŁ DLA DOROSŁYCH	54
Wzór nr 18 LEGITYMACJA SZKOLNA DLA UCZNIÓW NIEPEŁNOSPRAWNYCH WE WSZYSTKICH TYPACH SZKÓŁ ARTYSTYCZNYCH.....	55
Wzór nr 19 LEGITYMACJA SZKOLNA DLA NIEPEŁNOSPRAWNYCH UCZNIÓW, Z WYJĄTKIEM SZKÓŁ POLICEALNYCH	56
Wzór nr 19a LEGITYMACJA SZKOLNA DLA NIEPEŁNOSPRAWNYCH UCZNIÓW WSZYSTKICH TYPÓW SZKÓŁ ARTYSTYCZNYCH, Z WYJĄTKIEM SZKÓŁ POLICEALNYCH	56
Wzór nr 20 LEGITYMACJA SZKOLNA DLA NIEPEŁNOSPRAWNYCH UCZNIÓW SZKÓŁ POLICEALNYCH ..	57
Wzór nr 20a LEGITYMACJA SZKOLNA DLA NIEPEŁNOSPRAWNYCH UCZNIÓW SZKÓŁ POLICEALNYCH	57
Wzór nr 21 E-LEGITYMACJA SZKOLNA DLA NIEPEŁNOSPRAWNYCH UCZNIÓW SZKÓŁ REALIZUJĄCYCH KSZTAŁCENIE OGÓLNE I KSZTAŁCENIE ARTYSTYCZNE	58

Wzór nr 21a E-LEGITYMACJA SZKOLNA DLA NIEPEŁNOSPRAWNYCH UCZNIÓW SZKÓŁ ARTYSTYCZNYCH REALIZUJĄCYCH KSZTAŁCENIE OGÓLNE I KSZTAŁCENIE ARTYSTYCZNE	58
Wzór nr 22 E-LEGITYMACJA SZKOLNA DLA NIEPEŁNOSPRAWNYCH UCZNIÓW SZKOŁY POLICEALNEJ.	59
Wzór nr 22 E-LEGITYMACJA SZKOLNA DLA NIEPEŁNOSPRAWNYCH UCZNIÓW ARTYSTYCZNYCH SZKÓŁ POLICEALNYCH	59
Wzór nr 23 ZAŚWIADCZENIE O SPEŁNIANIU OBOWIĄZKU ROCZNEGO PRZYGOTOWANIA PRZEDSZKOLNEGO.....	60
Wzór nr 24 LEGITYMACJA SZKOLNA UCZNIÓW WSZYSTKICH TYPÓW SZKÓŁ, Z WYJĄTKIEM SZKÓŁ POLICEALNYCH I SZKÓŁ DLA DOROSŁYCH ORAZ UCZNIÓW NIEPEŁNOSPRAWNYCH.....	60
Wzór nr 25 LEGITYMACJA SZKOLNA DLA UCZNIÓW SZKÓŁ PODSTAWOWYCH I PONADPODSTAWOWYCH DLA DZIECI I MŁODZIEŻY, Z WYJĄTKIEM SZKÓŁ POLICEALNYCH DLA MŁODZIEŻY	61
Wzór nr 25a LEGITYMACJA SZKOLNA DLA UCZNIÓW SZKÓŁ PODSTAWOWYCH I PONADPODSTAWOWYCH DLA DZIECI I MŁODZIEŻY, Z WYJĄTKIEM SZKÓŁ POLICEALNYCH DLA MŁODZIEŻY	61
Wzór nr 26 E-LEGITYMACJA SZKOLNA DLA UCZNIÓW SZKÓŁ PODSTAWOWYCH I PONADPODSTAWOWYCH DLA DZIECI I MŁODZIEŻY, Z WYJĄTKIEM SZKÓŁ POLICEALNYCH DLA MŁODZIEŻY	62
Wzór nr 26a E-LEGITYMACJA SZKOLNA DLA UCZNIÓW SZKÓŁ PODSTAWOWYCH I PONADPODSTAWOWYCH DLA DZIECI I MŁODZIEŻY, Z WYJĄTKIEM SZKÓŁ POLICEALNYCH DLA MŁODZIEŻY	62
Wzór nr 27 WIZUALIZACJA DANYCH WAŻNEJ mLEGITYMACJI SZKOLNEJ DLA UCZNIÓW SZKÓŁ PODSTAWOWYCH I PONADPODSTAWOWYCH DLA DZIECI I MŁODZIEŻY, UCZNIÓW SZKÓŁ POLICEALNYCH DLA MŁODZIEŻY ORAZ SŁUCHACZY SZKÓŁ DLA DOROSŁYCH NA EKRANIE URZĄDZENIA MOBILNEGO	64
Wzór nr 27a WIZUALIZACJA DANYCH NIEWAŻNEJ mLEGITYMACJI SZKOLNEJ DLA UCZNIÓW SZKÓŁ PODSTAWOWYCH I PONADPODSTAWOWYCH DLA DZIECI I MŁODZIEŻY, UCZNIÓW SZKÓŁ POLICEALNYCH DLA MŁODZIEŻY ORAZ SŁUCHACZY SZKÓŁ DLA DOROSŁYCH NA EKRANIE URZĄDZENIA MOBILNEGO	65
Wzór nr 28 WIZUALIZACJA DANYCH WAŻNEJ mLEGITYMACJI SZKOLNEJ DLA UCZNIÓW SZKÓŁ PODSTAWOWYCH I PONADPODSTAWOWYCH NA EKRANIE URZĄDZENIA MOBILNEGO.....	65
Wzór nr 28a WIZUALIZACJA DANYCH NIEWAŻNEJ mLEGITYMACJI SZKOLNEJ DLA UCZNIÓW SZKÓŁ PODSTAWOWYCH I PONADPODSTAWOWYCH NA EKRANIE URZĄDZENIA MOBILNEGO.....	67
Wzór nr 28b WIZUALIZACJA DANYCH WAŻNEJ mLEGITYMACJI SZKOLNEJ DLA UCZNIÓW WSZYSTKICH TYPÓW SZKÓŁ ARTYSTYCZNYCH, Z WYJĄTKIEM UCZNIÓW NIEPEŁNOSPRAWNYCH, NA EKRANIE URZĄDZENIA MOBILNEGO	68
Wzór nr 28c WIZUALIZACJA DANYCH NIEWAŻNEJ mLEGITYMACJI SZKOLNEJ DLA UCZNIÓW WSZYSTKICH TYPÓW SZKÓŁ ARTYSTYCZNYCH, Z WYJĄTKIEM UCZNIÓW NIEPEŁNOSPRAWNYCH NA EKRANIE URZĄDZENIA MOBILNEGO	69
Wzór nr 29 LEGITYMACJA SZKOLNA UCZNIÓW SZKÓŁ POLICEALNYCH I SŁUCHACZY SZKÓŁ DLA DOROSŁYCH, Z WYJĄTKIEM UCZNIÓW NIEPEŁNOSPRAWNYCH	70

Wzór nr 30 LEGITYMACJA SZKOLNA DLA UCZNIÓW SZKÓŁ POLICEALNYCH DLA MŁODZIEŻY ORAZ SŁUCHACZY SZKÓŁ DLA DOROSŁYCH.....	70
Wzór nr 30a LEGITYMACJA SZKOLNA DLA UCZNIÓW SZKÓŁ POLICEALNYCH DLA MŁODZIEŻY ORAZ SŁUCHACZY SZKÓŁ DLA DOROSŁYCH.....	71
Wzór nr 31 E-LEGITYMACJA SZKOLNA DLA UCZNIÓW SZKÓŁ POLICEALNYCH DLA MŁODZIEŻY ORAZ SŁUCHACZY SZKÓŁ DLA DOROSŁYCH.....	71
Wzór nr 31a E-LEGITYMACJA SZKOLNA DLA UCZNIÓW SZKÓŁ POLICEALNYCH DLA MŁODZIEŻY ORAZ SŁUCHACZY SZKÓŁ DLA DOROSŁYCH.....	72
Wzór nr 32 LEGITYMACJA SZKOLNA DLA UCZNIÓW WSZYSTKICH TYPÓW SZKÓŁ ARTYSTYCZNYCH, Z WYJĄTKIEM UCZNIÓW NIEPEŁNOSPRAWNYCH.....	72
Wzór nr 32a LEGITYMACJA SZKOLNA DLA UCZNIÓW WSZYSTKICH TYPÓW SZKÓŁ ARTYSTYCZNYCH OPRÓCZ UCZNIÓW SZKÓŁ POLICEALNYCH, Z WYJĄTKIEM UCZNIÓW NIEPEŁNOSPRAWNYCH.....	73
Wzór nr 33 LEGITYMACJA SZKOLNA, Z WYJĄTKIEM SZKÓŁ POLICEALNYCH.....	73
Wzór nr 34 LEGITYMACJA SZKOLNA DLA UCZNIÓW SZKÓŁ POLICEALNYCH.....	74
Wzór nr 34 LEGITYMACJA SZKOLNA DLA UCZNIÓW SZKÓŁ POLICEALNYCH, Z WYJĄTKIEM UCZNIÓW NIEPEŁNOSPRAWNYCH.....	74
Wzór nr 35 E-LEGITYMACJA SZKOLNE DLA UCZNIÓW SZKÓŁ REALIZUJĄCYCH KSZTAŁCENIE OGÓLNE I KSZTAŁCENIE ARTYSTYCZNE, Z WYJĄTKIEM UCZNIÓW NIEPEŁNOSPRAWNYCH.....	75
Wzór nr 35a LEGITYMACJA SZKOLNA DLA UCZNIÓW SZKÓŁ ARTYSTYCZNYCH REALIZUJĄCYCH KSZTAŁCENIE OGÓLNE I KSZTAŁCENIE ARTYSTYCZNE, Z WYJĄTKIEM UCZNIÓW NIEPEŁNOSPRAWNYCH.....	75
Wzór nr 36 E-LEGITYMACJA SZKOLNA DLA UCZNIÓW SZKOŁY POLICEALNEJ, Z WYJĄTKIEM UCZNIÓW NIEPEŁNOSPRAWNYCH.....	76
Wzór nr 36a E-LEGITYMACJA SZKOLNA DLA UCZNIÓW ARTYSTYCZNYCH SZKÓŁ POLICEALNYCH, Z WYJĄTKIEM UCZNIÓW NIEPEŁNOSPRAWNYCH.....	76
Wzór nr 37 LEGITYMACJA UCZNIOWA.....	77
Wzór nr 38 LEGITYMACJA STUDENCKA - uchylony.....	78
Wzór nr 39 ELEKTRONICZNA LEGITYMACJA STUDENCKA.....	79
Wzór nr 39a ELEKTRONICZNA LEGITYMACJA STUDENCKA.....	82
Wzór nr 40 WIZUALIZACJA DANYCH WAŻNEJ mLEGITYMACJI STUDENCKIEJ.....	85
Wzór nr 40a WIZUALIZACJA DANYCH NIEWAŻNEJ mLEGITYMACJI STUDENCKIEJ.....	86
Wzór nr 41 LEGITYMACJA OSOBY NIEPEŁNOSPRAWNEJ, która nie ukończyła 16 roku życia.....	86
Wzór nr 41a LEGITYMACJA OSOBY NIEPEŁNOSPRAWNEJ, która nie ukończyła 16 roku życia.....	87
Wzór nr 42 ZAŚWIADCZENIE DLA JEDNEGO Z RODZICÓW LUB OPIEKUNA DZIECI I MŁODZIEŻY DOTKNIĘTYCH INWALIDZTWEM LUB NIEPEŁNOSPRAWNYCH.....	87
Wzór nr 42a ZAŚWIADCZENIE DLA JEDNEGO Z RODZICÓW LUB OPIEKUNA DZIECI I MŁODZIEŻY DOTKNIĘTYCH INWALIDZTWEM LUB NIEPEŁNOSPRAWNYCH.....	88
Wzór nr 43 LEGITYMACJA OSOBY NIEPEŁNOSPRAWNEJ.....	89
Wzór nr 43a LEGITYMACJA OSOBY NIEPEŁNOSPRAWNEJ.....	89

Wzór nr 43b LEGITYMACJA OSOBY NIEPEŁNOSPRAWNEJ	90
Wzór nr 43c LEGITYMACJA OSOBY NIEPEŁNOSPRAWNEJ	90
Wzór nr 44 LEGITYMACJA OSOBY NIEPEŁNOSPRAWNEJ	91
Wzór nr 45 LEGITYMACJA DOKUMENTUJĄCA NIEPEŁNOSPRAWNOŚĆ	92
Wzór nr 46 LEGITYMACJA DOKUMENTUJĄCA STOPIEŃ NIEPEŁNOSPRAWNOŚCI	93
Wzór nr 47 WYPIS Z TREŚCI ORZECZENIA KOMISJI LEKARSKIEJ DS. INWALIDZTWA I ZATRUDNIENIA..	94
Wzór nr 48 WYPIS Z TREŚCI ORZECZENIA LEKARZA ORZECZNIKA ZUS.....	95
Wzór nr 49 ZAŚWIADCZENIE ZUS STWIERDZAJĄCE ZALICZENIE WYROKIEM SĄDU DO I GRUPY INWALIDÓW	95
Wzór nr 50 WYPIS Z TREŚCI ORZECZENIA KOMISJI LEKARSKIEJ PODLEGŁEJ SZEFOWI AGENCJI BEZPIECZEŃSTWA LUB SZEFOWI AGENCJI WYWIADU	96
Wzór nr 51 WYPIS Z TREŚCI ORZECZENIA LEKARZA RZECZOZNAWCY – KOMISJI LEKARSKIEJ KRUS.....	97
Wzór nr 52 KSIĄŻKA INWALIDY WOJENNEGO – WOJSKOWEGO	98
Wzór nr 53 LEGITYMACJA EMERYTA/RENCISTY POLICYJNEGO (zwolnionego ze Służby Więziennej) ..	99
Wzór nr 54 LEGITYMACJA EMERYTA - RENCISTY POLICYJNEGO	99
Wzór nr 54a LEGITYMACJA EMERYTA – RENCISTY POLICYJNEGO.....	100
Wzór nr 55 LEGITYMACJA EMERYTA – RENCISTY POLICYJNEGO	100
Wzór nr 56 LEGITYMACJA EMERYTA – RENCISTY WOJSKOWEGO	101
Wzór nr 57 LEGITYMACJA OSOBY REPRESJONOWANEJ.....	102
Wzór nr 58 ZAŚWIADCZENIE O UPRAWNIENIACH wystawione przez Urząd do Spraw Kombatantów i Osób Represjonowanych.....	103
Wzór nr 59 ZAŚWIADCZENIE O UPRAWNIENIACH KOMBATANTÓW I OSÓB REPRESJONOWANYCH wystawione przez Urząd do Spraw Kombatantów i Osób Represjonowanych.....	104
Wzór nr 60 ZAŚWIADCZENIE O UPRAWNIENIACH KOMBATANCKICH wystawione przez Ministerstwo Pracy i Polityki Socjalnej	105
Wzór nr 61 ZAŚWIADCZENIE O UPRAWNIENIACH WDOVY/WDOWCA PO KOMBATANCIE wystawione przez Ministerstwo Pracy i Polityki Socjalnej	106
Wzór nr 62 ZAŚWIADCZENIE O UPRAWNIENIACH WDOVY/WDOWCA PO KOMBATANCIE I OSOBIE UPRAWNIONEJ wystawione przez Urząd do Spraw Kombatantów i Osób Represjonowanych	107
Wzór nr 63 LEGITYMACJA CZŁONKA KORPUSU WETERANÓW WALK O NIEPODLEGŁOŚĆ RZECZPOSPOLITEJ POLSKIEJ	108
Wzór nr 64 LEGITYMACJA WETERANA POSZKODOWANEGO	109
Wzór nr 65 LEGITYMACJA WETERANA POSZKODOWANEGO – FUNKCJONARIUSZA.....	110
Wzór nr 66 LEGITYMACJA WETERANA POSZKODOWANEGO – FUNKCJONARIUSZA AGENCJI BEZPIECZEŃSTWA WEWNĘTRZNEGO.....	111
Wzór nr 67 LEGITYMACJA CYWILNEJ NIEWIDOMEJ OFIARY DZIAŁAŃ WOJENNYCH	112
Wzór nr 68 LEGITYMACJA SŁUCHACZA KOLEGIUM.....	113
Wzór nr 69 LEGITYMACJA SŁUCHACZA KOLEGIUM PRACOWNIKÓW SŁUŻB SPOŁECZNYCH	114

Wzór nr 70 LEGITYMACJA DOKTORANTA.....	115
Wzór nr 70a LEGITYMACJA DOKTORANTA.....	118
Wzór nr 71 Przykładowe wzory LEGITYMACJI ISIC INTERNATIONAL STUDENT IDENTITY CARD.....	121
Wzór nr 72 LEGITYMACJA SŁUŻBOWA NAUCZYCIELA.....	122
Wzór nr 73 LEGITYMACJA NAUCZYCIELA	123
Wzór nr 74 LEGITYMACJA SŁUŻBOWA NAUCZYCIELA AKADEMICKIEGO – uchylony.....	124
Wzór nr 74a ELEKTRONICZNA LEGITYMACJA SŁUŻBOWA NAUCZYCIELA AKADEMICKIEGO	124
.....	124
Wzór nr 75 LEGITYMACJA SŁUCHACZA KOLEGIUM PRACOWNIKÓW SŁUŻB SPOŁECZNYCH	130
Wzór nr 76 DOKUMENT POTWIERDZAJĄCY PRAWO STAŁEGO POBYTU OBYWATELA UNII EUROPEJSKIEJ	131
Wzór nr 77 KARTA STAŁEGO POBYTU CZŁONKA RODZINY OBYWATELA UNII EUROPEJSKIEJ	131
Wzór nr 78 KARTA POLAKA	132
Wzór nr 79 KARTA DUŻEJ RODZINY.....	133
Wzór nr 80 WZÓR KARTY DUŻEJ RODZINY – KARTA ELEKTRONICZNA.....	134
Wzór nr 81 KARTA DUŻEJ RODZINY.....	135
Wzór nr 81a KARTA DUŻEJ RODZINY W WERSJI ELEKTRONICZNEJ, DOSTĘPNA W APLIKACJI m-OBYWATEL.....	136
Wzór nr 82 ZAŚWIADCZENIE DLA EMERYTÓW I RENCISTÓW	138
Wzór nr 83 ZAŚWIADCZENIE DLA EMERYTÓW I RENCISTÓW	139
Wzór nr 84 WZÓR LEGITYMACJI DZIAŁACZA OPOZYCJI ANTYKOMUNISTYCZNEJ LUB OSOBY REPRESJONOWANEJ Z POWODÓW POLITYCZNYCH.....	140

2

2

2

Dział I. Tabela uprawnień do ulgowych przejazdów w pociągach osobowych KMŁ

TABELA Nr 1 – na podstawie ustaw:

- 1) z dnia 20 czerwca 1992 r. o uprawnieniach do ulgowych przejazdów środkami publicznego transportu zbiorowego (Dz. U. z 2018 r. poz. 295),
- 2) z dnia 7 września 1991 r. o systemie oświaty (t.j. Dz.U. z 2020 r., poz.1327 z późn.zm.),
- 3) z dnia 22 sierpnia 1997 r. o publicznej służbie krwi (t.j. Dz.U. z 2020 r., poz. 1777 z późn.zm.)

Dokumenty (lub ich rodzaje) wymienione w Tabeli Nr 1, zostały określone w rozporządzeniach:

- 1) Ministra Infrastruktury z dnia 20 kwietnia 2017 r. w sprawie rodzajów dokumentów poświadczających uprawnienia do korzystania z ulgowych przejazdów środkami publicznego transportu zbiorowego (Dz. U. poz. 810),
- 2) Ministra Infrastruktury i Budownictwa z dnia 20 kwietnia 2017 r. w sprawie wzorów dokumentów poświadczających uprawnienia do korzystania z ulgowych przejazdów środkami publicznego transportu zbiorowego oraz trybu i terminów ich wydawania i przedłużania ważności (Dz. U. poz. 811),
- 3) Ministra Spraw Wewnętrznych i Administracji z dnia 12 marca 2008 r. w sprawie rodzajów dokumentów poświadczających uprawnienia do korzystania z ulgowych przejazdów środkami publicznego transportu zbiorowego (Dz. U. z 2008, Nr 56, poz. 340 z późn. zm.), oraz Ministra Obrony Narodowej z dnia 14 grudnia 2001 r. w sprawie legitymacji i odznak identyfikacyjnych żołnierzy Żandarmerii Wojskowej (Dz. U. z 2001 r., Nr 157, poz. 1848 z późn. zm.),
- 4) Ministra Pracy i Polityki Społecznej z dnia 1 lutego 2007 r. w sprawie legitymacji cywilnej niewidomej ofiary działań wojennych (Dz. U. z 2007 r. Nr 24, poz. 153).

Lp.	Upewnieni do ulgi	Wymiar ulgi w % przy przejazdach w klasie 2 na podstawie biletu		Dokumenty poświadczające uprawnienia do ulgowych przejazdów	wzór
		jednorazowego	miesięcznego imiennego		
		w pociągach osobowych			
1.	Dzieci w wieku do 4 lat.	100	-	Dokument stwierdzający wiek dziecka.	
2.	Funkcjonariusze Straży Granicznej: 1) umundurowani - w czasie wykonywania czynności służbowych związanych z ochroną granicy państwowej, a także w czasie konwojowania osób zatrzymanych, służby patrolową oraz wykonywania czynności związanych z kontrolą ruchu granicznego; 2) w czasie wykonywania czynności związanych z zapobieganiem i przeciwdziałaniem nielegalnej migracji, realizowanych na szlakach komunikacyjnych o szczególnym znaczeniu międzynarodowym.	100	-	Legitymacja służbowa oraz zaświadczenie o wykonywaniu określonych czynności służbowych, zawierające podstawę prawną korzystania z ulgi, wystawione przez Komendanta Głównego Straży Granicznej, właściwego komendanta oddziału Straży Granicznej, komendanta placówki Straży Granicznej lub komendanta ośrodka Straży Granicznej.	1, 2, 2a, 2b
3.	Funkcjonariusze Służby Celno-Skarbowej – w czasie wykonywania czynności służbowych kontroli określonej w dziale V ustawy z dnia 16 listopada 2016 r. o Krajowej Administracji Skarbowej (t.j. Dz.U. z 2021 r., poz.422 z późn.zm.).	100	-	Legitymacja służbowa wraz z zaświadczeniem o wykonywaniu czynności służbowych kontroli celnej w ruchu granicznym, zawierającym podstawę prawną korzystania z ulgi, wystawionym przez ministra właściwego ds. finansów publicznych, Szefa Służby Celnej, właściwego dyrektora izby celnej albo właściwego naczelnika urzędu celnego.	3, 3a, 3b
4.	Umundurowani funkcjonariusze Policji w czasie konwojowania osób zatrzymanych lub chronionego mienia, przewożenia poczty specjalnej, służby patrolowej oraz udzielania pomocy lub asystowania przy czynnościach organów egzekucyjnych.	100	-	Legitymacja służbowa oraz zaświadczenie o wykonywaniu określonych czynności służbowych, zawierające podstawę prawną korzystania z ulgi, wystawione przez Komendanta Głównego Policji, właściwego komendanta wojewódzkiego (stołecznego) Policji lub właściwego komendanta powiatowego (miejskiego) i rejonowego Policji.	4
5.	Żołnierze Żandarmerii Wojskowej oraz wojskowych organów porządkowych, wykonujący czynności urzędowe patrolowania i inne czynności służbowe w środkach transportu zbiorowego.	100	-	dla żołnierzy Żandarmerii Wojskowej (ŻW): 1) legitymacja żołnierza zawodowego Żandarmerii Wojskowej (ŻW) i odznaka identyfikacyjna żołnierza Żandarmerii Wojskowej lub	5-8a

Lp.	Uprawnieni do ulgi	Wymiar ulgi w % przy przejazdach w klasie 2 na podstawie biletu		Dokumenty poświadczające uprawnienia do ulgowych przejazdów	wzór
		jednorazowego	miesięcznego imiennego		
		w pociągach osobowych			
				<p>2) legitymacja żołnierza niezawodowego ŻW i odznaka identyfikacyjna żołnierza niezawodowego wraz z zaświadczeniem o wykonywaniu określonych czynności służbowych, zawierającym podstawę prawną korzystania z ulgi, wystawionym przez Komendanta Głównego ŻW lub komendanta terenowej jednostki organizacyjnej ŻW.</p> <p>1) dla żołnierzy wojskowych organów porządkowych:</p> <p>a) legitymacja żołnierza zawodowego lub</p> <p>b) książeczka wojskowa z aktualnym wpisem o odbywaniu nadterminowej zasadniczej służby wojskowej lub zasadniczej służby wojskowej wraz z zaświadczeniem o wykonywaniu określonych czynności służbowych, zawierającym podstawę prawną korzystania z ulgi, wystawionym przez właściwego dowódcę (komendanta) garnizonu lub właściwego dowódcę JW.</p>	
6.	<p>Opiekun towarzyszący w podróży osobie niezdolnej do samodzielnej egzystencji:</p> <p>-----</p> <p>Przewodnik towarzyszący w podróży osobie niewidomej uznanej za niezdolną do samodzielnej egzystencji albo za całkowicie niezdolną do pracy. Opiekunem może być osoba pełnoletnia, a przewodnikiem osoby niewidomej – osoba, która ukończyła 13 lat, albo pies – przewodnik.</p>	95	-	<p>Jeden z dokumentów osoby niezdolnej do samodzielnej egzystencji, o którym mowa w poz. 11.</p> <p>-----</p> <p>Jeden z dokumentów osoby niewidomej, o którym mowa odpowiednio w poz. 12 lub 13.</p>	
7.	<p>Dzieci i młodzież dotknięte inwalidztwem lub niepełnosprawne do ukończenia 24 roku życia oraz studenci dotknięci inwalidztwem lub niepełnosprawni do ukończenia 26 roku życia – wyłącznie przy przejazdach z miejsca zamieszkania lub z miejsca pobytu do przedszkola, szkoły, szkoły wyższej, placówki opiekuńczo-wychowawczej, placówki oświatowo-wychowawczej, specjalnego ośrodka szkolno-wychowawczego, specjalnego ośrodka wychowawczego, ośrodka umożliwiającego dzieciom i młodzieży spełnianie obowiązku szkolnego i obowiązku nauki, ośrodka rehabilitacyjno-wychowawczego, domu pomocy społecznej, ośrodka wsparcia, zakładu opieki zdrowotnej, poradni psychologiczno-pedagogicznej, w tym poradni specjalistycznej, a także na turnus rehabilitacyjny – i z powrotem.</p>	78	78	<p>1) dla dzieci i młodzieży uczęszczających do przedszkola, szkoły, szkoły wyższej albo ośrodka lub placówki o charakterze oświatowym:</p> <p>a) legitymacja przedszkolna dla dziecka niepełnosprawnego (w tym e-legitymacja przedszkolna dla dzieci niepełnosprawnych),</p> <p>b) legitymacja szkolna dla uczniów dotkniętych inwalidztwem lub niepełnosprawnych (w tym e-legitymacja i mLegitymacja dla niepełnosprawnych uczniów), lub</p> <p>c) legitymacja szkolna (w tym e-legitymacja i mLegitymacja szkolna) albo studencka wraz z jednym z dokumentów wymienionych w pkt. 2;</p> <p>2) dla dzieci i młodzieży nieuczęszczających do przedszkola, szkoły, szkoły wyższej albo ośrodka lub placówki o charakterze oświatowym:</p> <p>a) legitymacja osoby niepełnosprawnej, która nie ukończyła 16 roku życia, wystawiona przez uprawniony organ,</p> <p>b) legitymacja osoby niepełnosprawnej, wystawiona przez uprawniony organ,</p> <p>c) orzeczenie lekarza orzecznika Zakładu Ubezpieczeń Społecznych (ZUS) albo wypis z treści orzeczenia lekarza orzecznika ZUS, stwierdzające częściową niezdolność do pracy, całkowitą niezdolność do pracy albo całkowitą niezdolność do pracy i niezdolność do samodzielnej egzystencji albo niezdolność do samodzielnej egzystencji,</p> <p>d) orzeczenie komisji lekarskiej ZUS stwierdzające częściową niezdolność do pracy,</p>	9 - 22, 41, 41a

Lp.	Uprawnieni do ulgi	Wymiar ulgi w % przy przejazdach w klasie 2 na podstawie biletu		Dokumenty poświadczające uprawnienia do ulgowych przejazdów	wzór
		jednorazowego	miesięcznego imiennego		
		w pociągach osobowych			
				całkowitą niezdolność do pracy albo całkowitą niezdolność do pracy i niezdolność do samodzielnej egzystencji albo niezdolność do samodzielnej egzystencji; 3) przy przejazdach do i z jednostek udzielających świadczeń zdrowotnych, albo pomocy społecznej bądź organizujących turnusy rehabilitacyjne, wraz z jednym z dokumentów wskazanym w pkt. 1 i 2, wymagane jest zaświadczenie (zawiadomienie, skierowanie) określające odpowiednio: a) termin i miejsce badania, leczenia, konsultacji, zajęć rehabilitacyjnych, zajęć terapeutycznych albo pobytu w ośrodku wsparcia, domu pomocy społecznej lub na turnusie rehabilitacyjnym; b) potwierdzenie stawienia się na badania, konsultację, zajęcia rehabilitacyjne, zajęcia terapeutyczne.	
8.	Jedno z rodziców lub opiekun dzieci i młodzieży dotkniętych inwalidztwem lub niepełnosprawnych – wyłącznie przy przejazdach w relacjach określonych w poz. 7.	78	-	1) dokumenty dziecka określone w poz.7 pkt. 1–3 – jeżeli przejazd odbywany jest wraz z dzieckiem; 2) zaświadczenie wydane przez przedszkole, szkołę, szkołę wyższą, ośrodek lub placówkę o charakterze oświatowym, albo placówkę opiekuńczo-wychowawczą, albo zaświadczenie (zawiadomienie, skierowanie), o którym mowa w poz. 7 pkt 3 – jeżeli przejazd odbywany jest po dziecko lub po jego odwiezieniu.	42, 42a
9.	Żołnierze odbywający niezawodową służbę wojskową tj. żołnierze odbywający: 1) zasadniczą służbę wojskową, w tym służbę kandydacką w Oddziałach Prewencji Policji, Straży Granicznej lub w Służbie Ochrony Państwa, 2) służbę zastępczą, 3) służbę w charakterze kandydatów na żołnierzy zawodowych, tj. pobierających naukę w wyższej szkole wojskowej (podchorążowie), szkole chorążych wojskowych (kadeci), podoficerskiej szkole zawodowej (elewi), orkiestrze, 4) zajęcia wojskowe (dot. Studentów szkół morskich i akademii morskich) lub przeszkolenie wojskowe, 5) ćwiczenia wojskowe, 6) terytorialną służbę wojskową. Z wyjątkiem służby okresowej i nadterminowej oraz osoby spełniające obowiązek tej służby w formach równorzędnych.	78	-	Wojskowy dokument osobisty (książeczka wojskowa), z aktualnym wpisem o odbywaniu niezawodowej służby wojskowej.	8, 8a
10.	Emeryci i renciści oraz ich współmałżonkowie, na których pobierane są zasiłki rodzinne – 2 przejazdy w roku.	37	-	Zaświadczenie wydane przez: 1) terenowe jednostki Polskiego Związku Emerytów, Rencistów i Inwalidów; 2) regionalne komisje emerytów i rencistów NSZZ „Solidarność”; 3) Niezależny Krajowy Związek Zawodowy w Polsce „Solidarność Weteranów Pracy”; 4) Zarząd Główny i oddziały terenowe Stowarzyszenia Emerytów i Rencistów „Solidarność – 80”;	81, 82

Lp.	Uprawnieni do ulgi	Wymiar ulgi w % przy przejazdach w klasie 2 na podstawie biletu		Dokumenty poświadczające uprawnienia do ulgowych przejazdów	wzór
		jednorazowego	miesięcznego imiennego		
		w pociągach osobowych			
				<p>5) wojewódzkie i regionalne rady weteranów pracy Ogólnopolskiego Porozumienia Związków Zawodowych;</p> <p>6) Niezależny Związek Przyszłych i Obecnych Emerytów i Rencistów „Weterani Pracy”;</p> <p>7) zarządy wojewódzkie Stowarzyszenia Emerytów i Rencistów Policyjnych;</p> <p>8) zarządy i koła Związku Byłych Żołnierzy Zawodowych i Oficerów Rezerwy Wojska Polskiego;</p> <p>9) okręgowe sekcje emerytów i rencistów Związku Nauczycielstwa Polskiego;</p> <p>10) Związek Zawodowy Pracowników Najwyższej Izby Kontroli;</p> <p>11) Komisję Krajową i zarządy regionów Chrześcijańskiego Związku Zawodowego „Solidarność” im. Księdza Jerzego Popiełuszki;</p> <p>12) zarządy wojewódzkie Związku Emerytów i Rencistów Pożarnictwa Rzeczypospolitej Polskiej;</p> <p>13) oddziały wojewódzkie Związku Żołnierzy Ludowego Wojska Polskiego;</p> <p>14) terenowe jednostki Krajowego Związku Emerytów i Rencistów Służby Więziennej dla osób uprawnionych należących i nienależących do tych organizacji.</p> <p>Zaświadczenie okazuje się wraz z dowodem osobistym lub innym dokumentem umożliwiającym stwierdzenie tożsamości osoby uprawnionej.</p> <p>Dane osoby uprawnionej potwierdzać można również przy użyciu usługi mTożsamość.</p>	
11.	Osoby niezdolne do samodzielnej egzystencji - za osobę niezdolną do samodzielnej egzystencji należy również uważać osobę niepełnosprawną w stopniu znacznym i inwalidę I grupy (jeżeli orzeczenie o zaliczeniu do tej grupy nie utraciło mocy).	49	-	<p>Jeden z nw. dokumentów:</p> <p>1) wypis z treści orzeczenia komisji lekarskiej do spraw inwalidztwa i zatrudnienia, stwierdzający zaliczenie do I grupy inwalidów;</p> <p>2) wypis z treści orzeczenia: wojskowej komisji lekarskiej, komisji lekarskiej podległej Ministrowi Spraw Wewnętrznych i Administracji (MSWiA) albo Szefowi Agencji Bezpieczeństwa Wewnętrznego albo Szefowi Agencji Wywiadu, stwierdzający zaliczenie do I grupy inwalidów;</p> <p>3) orzeczenie lekarza orzecznika ZUS albo wypis z treści orzeczenia lekarza orzecznika ZUS, stwierdzające całkowitą niezdolność do pracy i niezdolność do samodzielnej egzystencji albo niezdolność do samodzielnej egzystencji;</p> <p>4) orzeczenie komisji lekarskiej ZUS stwierdzające całkowitą niezdolność do pracy i niezdolność do samodzielnej egzystencji, albo niezdolność do samodzielnej egzystencji;</p> <p>5) zaświadczenie ZUS, stwierdzające zaliczenie wyrokiem sądu do I grupy inwalidów bądź uznanie niezdolności do samodzielnej egzystencji;</p> <p>6) wypis z treści orzeczenia: lekarza rzeczoznawcy Kasy Rolniczego Ubezpieczenia Społecznego (KRUS) lub komisji lekarskiej KRUS, stwierdzające niezdolność do samodzielnej egzystencji;</p>	43-44, 46-51, 53-56

Lp.	Uprawnieni do ulgi	Wymiar ulgi w % przy przejazdach w klasie 2 na podstawie biletu		Dokumenty poświadczające uprawnienia do ulgowych przejazdów	wzór
		jednorazowego	miesięcznego imiennego		
		w pociągach osobowych			
				<p>7) zaświadczenie KRUS, stwierdzające zaliczenie wyrokiem sądu do I grupy inwalidów bądź uznanie niezdolności do samodzielnej egzystencji;</p> <p>8) legitymacja emeryta – rencisty policyjnego, z wpisem o zaliczeniu do I grupy inwalidztwa bądź uznaniu niezdolności do samodzielnej egzystencji;</p> <p>9) legitymacja emeryta – rencisty wojskowego, z wpisem o zaliczeniu do I grupy inwalidztwa bądź uznaniu niezdolności do samodzielnej egzystencji;</p> <p>10) legitymacja osoby niepełnosprawnej, stwierdzająca znaczny stopień niepełnosprawności, wystawiona przez uprawniony organ.</p> <p>Dokumenty bez zdjęcia okazuje się wraz z dowodem osobistym lub innym dokumentem umożliwiającym potwierdzenie tożsamości osoby uprawnionej.</p> <p>Dane osoby uprawnionej potwierdzać można również przy użyciu usługi mTożsamość.</p>	
12.	Osoby niewidome uznane za osoby niezdolne do samodzielnej egzystencji – w tym również osoby niepełnosprawne w stopniu znacznym i inwalidzi I grupy (jeżeli orzeczenie o zaliczeniu do tej grupy nie utraciło mocy).	93	93	<p>1) jeden z dokumentów, o którym mowa w poz. 11 pkt. 1 – 9, stwierdzający inwalidztwo I grupy albo niezdolność do samodzielnej egzystencji, z powodu stanu narządu wzroku, albo</p> <p>2) legitymacja osoby niepełnosprawnej stwierdzająca znaczny stopień niepełnosprawności z powodu stanu narządu wzroku, albo orzeczenie o znacznym stopniu niepełnosprawności z powodu stanu narządu wzroku, wystawione przez uprawniony organ.</p> <p>Dokumenty bez zdjęcia okazuje się wraz z dowodem osobistym lub innym dokumentem umożliwiającym potwierdzenie tożsamości osoby uprawnionej.</p> <p>Dane osoby uprawnionej potwierdzać można również przy użyciu usługi mTożsamość.</p>	
13.	Osoby niewidome uznane za osoby całkowicie niezdolne do pracy – w tym również osoby niepełnosprawne w stopniu umiarkowanym i inwalidzi II grupy (jeżeli orzeczenie o zaliczeniu do tej grupy nie utraciło mocy) z powodu stanu narządu wzroku.	37	37	<p>1) jeden z dokumentów, o którym mowa w poz. 11 pkt. 1 – 9, stwierdzające całkowitą niezdolność do pracy albo inwalidztwo II grupy, z powodu stanu narządu wzroku; albo</p> <p>2) legitymacja osoby niepełnosprawnej stwierdzająca umiarkowany stopień niepełnosprawności z powodu stanu narządu wzroku, albo orzeczenie o umiarkowanym stopniu niepełnosprawności z powodu stanu narządu wzroku, wystawione przez uprawniony organ.</p> <p>Dokumenty bez zdjęcia okazuje się wraz z dowodem osobistym lub innym dokumentem umożliwiającym potwierdzenie tożsamości osoby uprawnionej.</p> <p>Dane osoby uprawnionej potwierdzać można również przy użyciu usługi mTożsamość.</p>	
14.	Cywilna niewidoma ofiara działań wojennych uznana za osobę niezdolną do samodzielnej egzystencji – w tym również osoba niepełnosprawna w stopniu znacznym i inwalida I grupy (jeżeli orzeczenie o zaliczeniu do tej grupy nie utraciło mocy).	78	-	Legitymacja cywilnej niewidomej ofiary działań wojennych, z wpisem o niezdolności do samodzielnej egzystencji, wystawiona przez organ rentowy.	67
15.	Cywilna niewidoma ofiara działań wojennych uznana za osobę całkowicie niezdolną do pracy na podstawie ustawy z dnia 16 listopada 2006 r. o	37	37	Legitymacja cywilnej niewidomej ofiary działań wojennych, z wpisem o całkowitej niezdolności do pracy, wystawiona przez organ rentowy.	67

Lp.	Uprawnieni do ulgi	Wymiar ulgi w % przy przejazdach w klasie 2 na podstawie biletu		Dokumenty poświadczające uprawnienia do ulgowych przejazdów	wzór
		jednorazowego	miesięcznego imiennego		
		w pociągach osobowych			
2	świadczeniu pieniężnym i uprawnieniach przysługujących cywilnym niewidomym ofiarom działań wojennych (t.j. Dz.U. z 2020 r., poz. 684 z późn.zm.).				
16.	Przewodnik towarzyszący w podróży cywilnej niewidomej ofierze działań wojennych: 1) uznanej za osobę niezdolną do samodzielnej egzystencji; 2) uznanej za osobę całkowicie niezdolną do pracy. Przewodnikiem osoby niewidomej może być osoba, która ukończyła 13 lat, albo pies – przewodnik.	95	-	Legitymacja cywilnej niewidomej ofiary działań wojennych: 1) o której mowa w poz. 14; 2) o której mowa w poz. 15.	
17.	Dzieci w wieku powyżej 4 lat do rozpoczęcia odbywania obowiązkowego rocznego przygotowania przedszkolnego.	37	-	1) dokument stwierdzający wiek dziecka; 2) zaświadczenie o odroczeniu spełniania obowiązku szkolnego, wydane przez dyrektora publicznej szkoły podstawowej; 3) legitymacja przedszkolna dziecka niepełnosprawnego, w tym e-legitymacja przedszkolna dla dziecka niepełnosprawnego (w relacjach innych niż wymienione w poz. 7).	
18.	Dzieci i młodzież w okresie od rozpoczęcia odbywania obowiązkowego rocznego przygotowania przedszkolnego do ukończenia szkoły ponadpodstawowej – publicznej lub niepublicznej o uprawnieniach szkoły publicznej, nie dłużej niż do ukończenia 24 roku życia.	37	49	Zaświadczenie o spełnianiu obowiązkowego rocznego przygotowania przedszkolnego, wydane przez jednostkę prowadzącą przygotowanie przedszkolne. Legitymacja szkolna (w tym e-legitymacja szkolna, mLegitymacja szkolna, a także legitymacja szkolna, e-legitymacja szkolna i mLegitymacja szkolna dla uczniów dotkniętych inwalidztwem lub niepełnosprawnymi – w relacjach innych niż określone w poz. 7) wraz z dowodem osobistym lub innym dokumentem umożliwiającym stwierdzenie wieku ucznia, jeżeli nie jest on określony w tej legitymacji. Dane te potwierdzać można również przy użyciu usługi mTożsamość.	9-36
19.	Dzieci i młodzież, nie dłużej niż do ukończenia 18 roku życia, w okresie pobierania nauki języka polskiego, historii, geografii, kultury polskiej lub innych przedmiotów nauczanych w języku polskim w: a) szkołach prowadzonych przez organizacje społeczne za granicą zarejestrowanych w bazie prowadzonej przez upoważnioną jednostkę podległą ministrowi właściwemu do spraw oświaty i wychowania, b) szkołach funkcjonujących w systemach oświaty innych państw, c) sekcjach polskich funkcjonujących w szkołach działających w systemach oświaty innych państw, d) szkołach europejskich działających na podstawie Konwencji o Statusie Szkół Europejskich, sporządzonej w Luksemburgu dnia 21 czerwca 1994 r. (Dz.U. z 2005 r. poz.10)	37	49	Legitymacja ucznia okazywana wraz z dokumentem stwierdzającym tożsamość i wiek ucznia. Legitymacje wydane na rok szkolny kończący się w państwie wydania w 2017 r. zachowują ważność na kolejny rok szkolny.	37
20.	1) studenci do ukończenia 26 roku życia; 2) słuchacze kolegiów pracowników służb społecznych, do ukończenia 26 roku życia; 3) doktoranci do ukończenia 35 roku życia.	51	51	Odpowiednio: 1) dla studentów – legitymacja studencka wydana przez polską szkołę wyższą; 2) dla słuchaczy kolegiów pracowników służb społecznych – legitymacja słuchacza kolegium; 3) dla doktorantów – legitymacja doktoranta wydana przez polską szkołę wyższą lub jednostkę naukową,	39-40a, 68-70a

Lp.	Uprawnieni do ulgi	Wymiar ulgi w % przy przejazdach w klasie 2 na podstawie biletu		Dokumenty poświadczające uprawnienia do ulgowych przejazdów	wzór
		jednorazowego	miesięcznego imiennego		
		w pociągach osobowych			
				okazywana wraz z dowodem osobistym lub innym dokumentem umożliwiającym stwierdzenie wieku odpowiednio studenta, słuchacza lub doktoranta, jeżeli nie jest on określony w tych legitymacjach. Dane osoby uprawnionej potwierdzać można również przy użyciu usługi mTożsamość.	
21.	Studenci – obywatele polscy studiujący za granicą, do ukończenia 26 roku życia.	51	51	1) w przypadku obywateli polskich – legitymacja studencka wydana przez polską szkołę wyższą albo międzynarodowa legitymacja studencka International Student Identity Card (ISIC) okazywana wraz z dowodem osobistym lub innym dokumentem umożliwiającym stwierdzenie tożsamości i wieku osoby uprawnionej; Dane osoby uprawnionej potwierdzać można również przy użyciu usługi mTożsamość; 2) w przypadku obywateli Unii Europejskiej w rozumieniu ustawy z dnia 14 lipca 2006 r. o wjeździe na terytorium Rzeczypospolitej Polskiej, pobycie oraz wyjeździe z tego terytorium obywateli państw członkowskich Unii Europejskiej i członków ich rodzin (j.t. Dz. U. z 2017 r. poz. 900) – legitymacja studencka wydana przez polską szkołę wyższą albo międzynarodowa legitymacja studencka International Student Identity Card (ISIC) okazywana wraz z dokumentem potwierdzającym prawo stałego pobytu, o którym mowa w art. 48 ust. 1 tej ustawy 3) członków rodziny obywatela Unii Europejskiej w rozumieniu ustawy z dnia 14 lipca 2006 r. o wjeździe na terytorium Rzeczypospolitej Polskiej, pobycie oraz wyjeździe z tego terytorium obywateli państw członkowskich Unii Europejskiej i członków ich rodzin – legitymacja studencka wydana przez polską szkołę wyższą albo międzynarodowa legitymacja studencka International Student Identity Card (ISIC) okazywana wraz z kartą stałego pobytu członka rodziny obywatela UE, o której mowa w art. 48 ust. 2 tej ustawy.	71, 75, 76
22.	Nauczyciele przedszkoli publicznych lub niepublicznych oraz nauczyciele szkół podstawowych i szkół ponadpodstawowych – publicznych lub niepublicznych o uprawnieniach szkół publicznych.	33	33	Legitymacja służbowa nauczyciela.	72
23.	Nauczyciele uczący języka polskiego, historii, geografii, kultury polskiej lub innych przedmiotów nauczanych w języku polskim w szkołach i sekcjach, o których mowa w poz. 20.	33	33	Legitymacja nauczyciela wydawana przez konsula Rzeczypospolitej Polskiej właściwego ze względu na siedzibę szkoły, okazywana wraz z dokumentem umożliwiającym stwierdzenie tożsamości osoby uprawnionej. Dane te potwierdzać można również przy użyciu usługi mTożsamość. Legitymacje wydane na rok szkolny kończący się w państwie wydania w 2017 r. zachowują ważność na kolejny rok szkolny.	73
24.	Nauczyciele akademicy.	33	33	Legitymacja służbowa nauczyciela akademickiego.	74a
24a.	Honorowi dawcy krwi, którzy oddali co najmniej 3 donacje krwi lub jej składników, w tym osocze po chorobie COVID-19 (t.j. Dz.U. z 2020, poz. 1777 z późn.zm.)	33	-	Zaświadczenie potwierdzające oddanie co najmniej 3 donacji krwi albo jej składników, wydane przez regionalne centrum krwiodawstwa lub krwiolecznictwa, Wojskowe Centrum Krwiodawstwa i Krwiolecznictwa lub Centrum Krwiodawstwa lub	

Lp.	Uprawnieni do ulgi	Wymiar ulgi w % przy przejazdach w klasie 2 na podstawie biletu		Dokumenty poświadczające uprawnienia do ulgowych przejazdów	wzór
		jednorazowego	miesięcznego imiennego		
		w pociągach osobowych			
2	Powyższa zniżka ustawowa obowiązuje wyłącznie w czasie ogłoszenia stanu zagrożenia epidemicznego lub stanu epidemii.			Krwiolecznictwa MSWiA. Zaświadczenie musi zawierać: – datę wydania, – imię i nazwisko dawcy krwi, – nr PESEL dawcy krwi, – informację o oddaniu 3 donacji krwi lub jej składników, w tym osocza po chorobie COVID-19.	
25.	Posiadacze Karty Polaka.	37	-	Ważna Karta Polaka.	77
26. 2	Rodzice lub małżonkowie rodziców posiadający ważną Kartę Dużej Rodziny w rozumieniu ustawy z dnia 5 grudnia 2014 r. o Karcie Dużej Rodziny (tj. Dz.U. z 2020 r., poz.1348 z późn.zm.).	37	49	Ważna Karta Dużej Rodziny okazywana wraz z dowodem osobistym lub innym dokumentem umożliwiającym stwierdzenie tożsamości osoby uprawnionej. Dane osoby uprawnionej potwierdzać można również przy użyciu usługi mTożsamość.	78-81a

Tabela nr 2 – na podstawie ustaw i rozporządzeń:

- 2) 1) z dnia 29 maja 1974 r. o zaopatrzeniu inwalidów wojennych i wojskowych oraz ich rodzin (t.j. Dz.U. z 2020 r., poz. 1790 z późn.zm.);
- 2) 2) z dnia 24 stycznia 1991 r. o kombatantach oraz niektórych osobach będących ofiarami represji wojennych i okresu powojennego (t.j. Dz.U.z 2020 r., poz.517 z późn.zm.);
- 3) 3) z dnia 19 sierpnia 2011 r. o weteranach działań poza granicami państwa (t.j. Dz.U. 2020 r., poz.2055);
- 2) 4) z dnia 20 marca 2015 r. o działaczach opozycji antykomunistycznej i osobach represjonowanych z powodów politycznych (t.j. Dz.U. z 2020 r., poz. 319 z późn.zm.);
- 2) 5) Rozporządzenia Ministra Rodziny, Pracy i Polityki Społecznej z dnia 18 sierpnia 2017 r. w sprawie odznaki honorowej i legitymacji dla działaczy opozycji antykomunistycznej lub osób represjonowanych z powodów politycznych (Dz. U. 2017 poz. 1602).

Lp.	Uprawnieni do ulgi	Wymiar ulgi w % przy przejazdach w klasie dowolnej na podstawie biletów jednorazowych w pociągach osobowych	Dokumenty poświadczające uprawnienia do ulgowych przejazdów	wzór
1.	Inwalidzi wojenni i wojskowi: zaliczeni do I grupy inwalidów lub uznani za całkowicie niezdolnych do pracy i niezdolnych do samodzielnej egzystencji (choćby bez związku z działaniami wojennymi lub służbą wojskową).	78	Książka inwalidy wojennego – wojskowego zawierająca wpis o zaliczeniu do I grupy inwalidów, albo o całkowitej niezdolności do pracy i niezdolności do samodzielnej egzystencji.	52
2.	Kombatanci będący inwalidami wojennymi lub wojskowymi: zaliczeni do I grupy inwalidów lub uznani za całkowicie niezdolnych do pracy i niezdolnych do samodzielnej egzystencji (choćby bez związku z działaniami wojennymi lub służbą wojskową).	78	Legitymacja osoby represjonowanej zawierająca wpis o całkowitej niezdolności do pracy oraz niezdolności do samodzielnej egzystencji, wystawiona przez organ rentowy.	57
3.	Opiekun lub przewodnik towarzyszący w podróży osobie wymienionej w poz. 1 lub 2.	95	Książka inwalidy wojennego – wojskowego (poz. 1) albo legitymacja osoby represjonowanej (poz. 2).	
4.	Inwalidzi wojenni i wojskowi: zaliczeni do II lub III grupy inwalidów albo uznani za całkowicie lub częściowo niezdolnych do pracy.	37	Książka inwalidy wojennego – wojskowego zawierająca wpis odpowiednio o zaliczeniu do II lub III grupy inwalidów, albo o całkowitej lub częściowej niezdolności do pracy.	52
5.	Kombatanci będący inwalidami wojennymi lub wojskowymi: zaliczeni do II lub III grupy inwalidów lub uznani za całkowicie lub częściowo niezdolnych do pracy.	51	Legitymacja osoby represjonowanej zawierająca wpis o całkowitej lub częściowej niezdolności do pracy, wystawiona przez organ rentowy.	57
6.	1) Kombatanci i inne osoby uprawnione – emeryci, renciści i inwalidzi oraz osoby pobierające uposażenie w stanie spoczynku lub uposażenie rodzinne; 2) wdowy lub wdowcy – emeryci i renciści oraz osoby pobierające uposażenie w stanie spoczynku lub uposażenie rodzinne, pozostali po kombatantach i innych osobach uprawnionych.	51	Zaświadczenia z wpisem o przysługujących uprawnieniach do ulgi, wystawione przez: 1) Szefa Urzędu do Spraw Kombatantów i Osób Represjonowanych; 2) Ministerstwo Pracy i Polityki Socjalnej w okresie od dnia 24 stycznia 1991 r. do dnia 1 sierpnia 1991 r.	58-62
1) 7.	Weterani poszkodowani.	37	1) Legitymacja weterana poszkodowanego, 2) Legitymacja weterana poszkodowanego – funkcjonariusza, 3) Legitymacja weterana poszkodowanego – funkcjonariusza Agencji Bezpieczeństwa Wewnętrznego, okazywana wraz z dowodem tożsamości. Dane osoby uprawnionej potwierdzać można również przy użyciu usługi mTożsamość.	64-66
8.	Członkowie Korpusu Weteranów Walk o Niepodległość Rzeczypospolitej Polskiej.	51	Legitymacja członka Korpusu Weteranów Walk o Niepodległość Rzeczypospolitej Polskiej.	63

9.	Działacz opozycji antykomunistycznej oraz osoba represjonowana z powodów politycznych.	51	<ol style="list-style-type: none"> 1. Legitymacja działacza opozycji antykomunistycznej lub osoby represjonowanej z powodów politycznych, 2. Decyzja administracyjna, potwierdzająca status działacza opozycji antykomunistycznej lub osoby represjonowanej z powodów politycznych wraz z dokumentem poświadczającym tożsamość uprawnionego <p>Oba dokumenty są wydawane przez Szefa Urzędu do Spraw Kombatantów i Osób Represjonowanych.</p>	2
----	--	----	---	---

Dział II. Wzory dokumentów

Wzór nr 1 WZÓR LEGITYMACJI SŁUŻBOWEJ FUNKCJONARIUSZA STRAŻY GRANICZNEJ



OPIS LEGITYMACJI

Legitymacja ma wymiary 74 mm x 208 mm, drukowana jest na papierze zabezpieczonym chemicznie, z bieżącym znakiem wodnym oraz włóknami widocznymi w świetle dziennym i włóknami widocznymi w świetle UV, rozmieszczonymi nieregularnie. Tło jest giloszowe, z irysem w kolorze jasnozielonym i oliwkowym. Na awersie i rewersie elementem giloszu jest znak graficzny Straży Granicznej, według wzoru określonego w odrębnych przepisach.

Numeracja legitymacji, składająca się z jednej litery serii i sześciu cyfr, wykonana jest farbą koloru czerwonego aktywną w UV.

Po dokonaniu wpisów legitymacja dwustronnie pokrywana jest folią, w tym awers folią holograficzną.

Awers:

- 1) napisy drukowane czcionką różnej wielkości w kolorze zielonym o różnych odcieniach:
 - a) „RZECZPOSPOLITA POLSKA”,
 - b) „STRAŻ GRANICZNA” – wykonany farbą optycznie zmienną w kolorze zielono-niebieskim,
 - c) „Legitymacja służbowa”,
 - d) „nr”,
 - e) „ważna do:”,
 - f) „JEDNOSTKA ORGANIZACYJNA”,
 - g) „STOPIEŃ”,
 - h) „IMIĘ”,
 - i) „NAZWISKO”,
 - j) „NR EWIDENCYJNY FUNKCJONARIUSZA” – nr ewidencyjny funkcjonariusza składa się z 5 cyfr i 2 liter;

- 2) pod napisem „STRAŻ GRANICZNA”, z lewej strony, owalne białe pole z elementami giloszu na obrzeżu przeznaczone na druk wizerunku funkcjonariusza;
- 3) napisy drukowane różną czcionką w kolorze ciemnozielonym:
 - a) „Funkcjonariusz, wykonując zadania służbowe, ma prawo żądania niezbędnej pomocy od instytucji państwowych, organów administracji rządowej i samorządu terytorialnego oraz jednostek gospodarczych prowadzących działalność w zakresie użyteczności publicznej; wymienione instytucje, organy i jednostki obowiązane są, w zakresie swojego działania, do udzielenia pomocy, w zakresie obowiązujących przepisów prawa.”,
 - b) „Organ wydający legitymację.”,
 - c) „KOMENDANT GŁÓWNY STRAŻY GRANICZNEJ ”,
 - d) „mp.”,
 - e) zaznaczone mikrodrukiem miejsce na podpis wydającego,
 - f) „podpis wydającego”;
- 4) białe pole w kształcie prostokąta, ograniczone mikrodrukiem w kolorze zielonym, przeznaczone na wpisanie kodu kreskowego.

Rewers:

- 1) napisy drukowane czcionką różnej wielkości w kolorze zielonym o różnych odcieniach:
 - a) w górnej części – „RZECZPOSPOLITA POLSKA”,
 - b) w dolnej części – „STRAŻ GRANICZNA”;
 - 2) wizerunek orła białego ustalony dla godła Rzeczypospolitej Polskiej, umieszczony na tle słupa granicznego koloru białoczerwonego;
- napis drukowany w kolorze ciemnozielonym: „W przypadku znalezienia legitymacji należy zwrócić ją do najbliższej jednostki organizacyjnej Straży Granicznej lub Policji.”

Wzór nr 1a OKŁADKA LEGITYMACJI



Okładka legitymacji wykonana jest z tworzywa sztucznego w kolorze ciemnozielonym z metalowymi okuciami w kolorze srebrnym oraz tłoczeniami w kolorze srebrnym:

- 1) „RZECZPOSPOLITA POLSKA”;
- 2) wizerunek orła ustalony dla godła Rzeczypospolitej Polskiej, umieszczony na tle słupa granicznego;
- 3) „STRAŻ GRANICZNA”.

Wzór opublikowany w Dz.U. z 2014, poz. 983.

Wzór nr 2 WZÓR ZAŚWIADCZEŃ POŚWIADCZAJĄCYCH UPRAWNIENIE DO KORZYSTANIA Z ULGI PRZY PRZEJAZDACH ŚRODKAMI PUBLICZNEGO TRANSPORTU ZBIOROWEGO

Miejscowość i data
KOMENDANT
ZAŚWIADCZENIE NR...../...../OSK
Funkcjonariusz Straży Granicznej okazujący niniejsze zaświadczenie wykonuje czynności służbowe związane z ochroną na terytorium Rzeczypospolitej Polskiej szlaków komunikacyjnych o szczególnym znaczeniu międzynarodowym przed przestępczością, której zwalczanie należy do właściwości Straży Granicznej - art. 2 ust. 1 pkt 2a i ust. 2a ustawy z dnia 20 czerwca 1992 o uprawnieniach do ulgowych przejazdów środkami publicznego transportu zbiorowego (Dz. U. z 2002 r. Nr 175, poz. 1440, z późn. zm.).
Niniejsze zaświadczenie wraz z legitymacją służbową uprawnia jego okaziciela do korzystania z ulgi na podstawie biletu jednorazowego:
- 100 % przy przejazdach środkami publicznego transportu zbiorowego kolejowego, - 100 % przy przejazdach środkami publicznego transportu zbiorowego autobusowego.
Zaświadczenie ważne jest przez okres 1 roku od dnia wystawienia.
..... (podpis i pieczęć)
⁷⁾ nazwa organu Straży Granicznej wystawiającego zaświadczenie

Miejscowość i data
KOMENDANT
ZAŚWIADCZENIE NR...../...../OGP
Funkcjonariusz Straży Granicznej okazujący niniejsze zaświadczenie wykonuje czynności służbowe związane z ochroną granicy państwowej, konwojowaniem osób zatrzymanych, służbą patrolową oraz z kontrolą ruchu granicznego - art. 2 ust. 1 pkt 2 i ust. 4 ustawy z dnia 20 czerwca 1992 r. o uprawnieniach do ulgowych przejazdów środkami publicznego transportu zbiorowego (Dz. U. z 2002 r. Nr 175, poz. 1440, z późn. zm.).
Niniejsze zaświadczenie wraz z legitymacją służbową uprawnia jego okaziciela do korzystania z ulgi na podstawie biletu jednorazowego:
- 100 % przy przejazdach środkami publicznego transportu zbiorowego kolejowego, - 78 % przy przejazdach środkami publicznego transportu zbiorowego autobusowego.
Zaświadczenie ważne jest przez okres 1 roku od dnia wystawienia.
..... (podpis i pieczęć)
⁷⁾ nazwa organu Straży Granicznej wystawiającego zaświadczenie

1. Awers zaświadczenia:
 - 1) zaświadczenie koloru białego,
 - 2) napisy w kolorze czarnym,
 - 3) miejscowość i data wystawienia zaświadczenia,
 - 4) orzeł z godła Rzeczypospolitej Polskiej,
 - 5) wskazanie organu wystawiającego zaświadczenie,
 - 6) numer zaświadczenia,
 - 7) podpis i pieczęć wystawiającego zaświadczenie.
2. Wymiary zaświadczenia:
 - 1) wysokość zaświadczenia – 110 mm,
 - 2) szerokość zaświadczenia – 75 mm.
3. Rodzaj papieru i zabezpieczeń:
 - 1) papier matowy,
 - 2) zafoliowane po wystawieniu.

Wzory opublikowane w Dz. Urz. Komendy Głównej Straży Granicznej z 2011 Nr 1, poz. 6.

WZÓR

.....
(miejsowość i data)



KOMENDANT

ZAŚWIADCZENIE NR...../...../ZNM

Funkcjonariusz Straży Granicznej okazujący niniejsze zaświadczenie wykonuje czynności służbowe związane z zapobieganiem i przeciwdziałaniem nielegalnej migracji, realizowane na szlakach komunikacyjnych o szczególnym znaczeniu międzynarodowym - art. 2 ust. 1 pkt 2a i ust. 2a ustawy z dnia 20 czerwca 1992 o uprawnieniach do ulgowych przejazdów środkami publicznego transportu zbiorowego (Dz. U. z 2012 r. poz. 1138, z późn. zm.).

Niniejsze zaświadczenie wraz z legitymacją służbową uprawnia jego okaziciela do korzystania z ulgi na podstawie biletu jednorazowego:

- 100 % przy przejazdach środkami publicznego transportu zbiorowego kolejowego,
- 100 % przy przejazdach środkami publicznego transportu zbiorowego autobusowego.

Zaświadczenie ważne jest przez okres 1 roku od dnia wystawienia.

.....
(podpis i pieczęć)

.....
*) nazwa kierownika jednostki organizacyjnej Straży Granicznej wystawiającego zaświadczenie

WZÓR

.....
(miejscowość i data)



KOMENDANT

ZAŚWIADCZENIE NR...../..../OGP

Funkcjonariusz Straży Granicznej okazujący niniejsze zaświadczenie wykonuje czynności służbowe związane z ochroną granicy państwowej, konwojowaniem osób zatrzymanych, służbą patrolową oraz kontrolą ruchu granicznego - art. 2 ust. 1 pkt 2 i ust. 4 ustawy z dnia 20 czerwca 1992 r. o uprawnieniach do ulgowych przejazdów środkami publicznego transportu zbiorowego (Dz. U. z 2012 r. poz. 1138, z późn. zm.).

Niniejsze zaświadczenie wraz z legitymacją służbową uprawnia jego okaziciela do korzystania z ulgi na podstawie biletu jednorazowego:

- 100 % przy przejazdach środkami publicznego transportu zbiorowego kolejowego,
- 78 % przy przejazdach środkami publicznego transportu zbiorowego autobusowego w komunikacji zwykłej i przyspieszonej.

Zaświadczenie ważne jest przez okres 1 roku od dnia wystawienia.

Wzór nr 3 LEGITYMACJA SŁUŻBOWA FUNKCJONARIUSZA SŁUŻBY CELNO-SKARBOWEJ



Objaśnienia:

Awers:

- 1) Tło giloszowe w kolorze beżowo-zielonym z elementami widocznymi w świetle UV;
- 2) Wizerunek orła białego, ustalony dla godła Rzeczypospolitej Polskiej;
- 3) Napisy w kolorze czarnym;
- 4) Numer legitymacji służbowej wykonany w technice typograficznej.

Rwers:

- 1) Tło giloszowe w kolorze zielono-beżowym z elementami widocznymi w świetle UV;
- 2) Znak graficzny Krajowej Administracji Skarbowej;
- 3) Miejsce na fotografię nanoszoną w procesie personalizacji;
- 4) Napisy w kolorze czarnym;
- 5) Zaznaczone mikrodrukiem miejsca na dane nanoszone w procesie personalizacji;
- 6) Znak graficzny, litery RP wpisane w kontur Polski, wykonany farbą optycznie zmienną.

Uwaga:

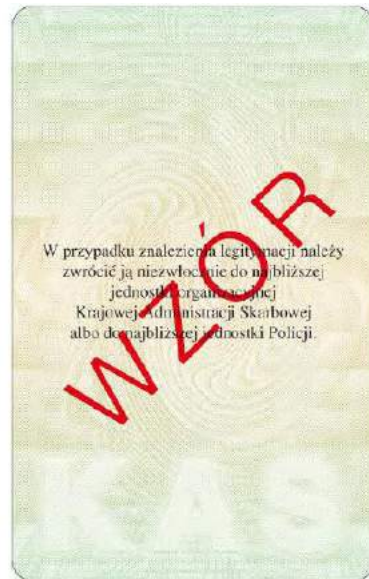
Legitymacja jest wykonana na papierze z bieżącym znakiem wodnym, zalaminowana obustronnie folią zabezpieczającą, która na rewersie posiada znaki widoczne w świetle UV.

Wzór opublikowany w Dz.U. z 2017r, poz. 641.

Wzór nr 3a LEGITYMACJA SŁUŻBOWA FUNKCJONARIUSZA SŁUŻBY CELNO-SKARBOWEJ



Awers



Rewers

Część wewnętrzna legitymacji ma formę karty identyfikacyjnej o wymiarach 85,60 x 53,98 mm (ID-1) wykonanej z poliwęglanu, spersonalizowanej metodą.

1. Awers:

- 1) tło reliefowe, zadruk techniką offsetową w technice druku irysowego;
- 2) mikrodruki;
- 3) tłoczenie powierzchni liniami z mikrodrukiem;
- 4) nadruki farbami aktywnymi w promieniowaniu ultrafioletowym;
- 5) grawerowane laserowo:
 - a) wizerunek twarzy funkcjonariusza*,
 - b) dane personalne funkcjonariusza;
- 6) numeracja indywidualna blankietu grawerowana laserowo;
- 7) napisy różnej wielkości:
 - a) RZECZPOSPOLITA POLSKA napis wydrukowany farbą optycznie zmienną,
 - b) KRAJOWA ADMINISTRACJA SKARBOWA,
 - c) Legitymacja służbowa,
 - d) Nr,
 - e) Ważna do,
 - f) SŁUŻBA CELNO-SKARBOWA,
 - g) Organ wydający,
 - h) Imię,
 - i) Nazwisko,
 - j) Stopień służbowy;
- 8) z prawej strony wizerunek orła według wzoru ustalonego dla godła Rzeczypospolitej Polskiej;
- 9) pod wizerunkiem orła – znak graficzny Krajowej Administracji Skarbowej, białego koloru na emblemacie w kolorze szarym;
- 10) w dolnej części napis: „KAS” – w kolorze odpowiadającym kolorystyce tła legitymacji.

2. Rewers:

- 1) tło reliefowe, zadruk techniką offsetową w technice druku irysowego;
- 2) nadruk i farbami aktywnymi w promieniowaniu ultrafioletowym;
- 3) w środkowej części czarny napis:

„W przypadku znalezienia legitymacji należy zwrócić ją niezwłocznie do najbliższej jednostki organizacyjnej Krajowej Administracji Skarbowej albo do najbliższej jednostki Policji.”

w dolnej części napis: „KAS” – w kolorze odpowiadającym kolorystyce tła legitymacji.

Wzór opublikowany w Dz.U. z 2020 r, poz. 636.

Wzór nr 3b OKŁADKA LEGITYMACJI



Okładka legitymacji jest wykonana z materiału skóropodobnego w kolorze czarnym oraz z tłoczeniami w postaci:

- 1) napisu: „RZECZPOSPOLITAPOLSKA”;
- 2) wizerunku orła ustalonego dla godła Rzeczypospolitej Polskiej;
- 3) napisu: „KRAJOWA ADMINISTRACJA SKARBOWA”.

Na środku okładki legitymacji znajduje się miejsce na patkę/pasek umożliwiający zamocowanie znaku identyfikacji indywidualnej.

Wzór opublikowany w Dz.U. z 2020 r, poz. 636.

Wzór nr 4 LEGITYMACJA SŁUŻBOWA POLICJANTA



Objaśnienia:

Awers:

- 3) Tło w kolorze niebiesko-szaro-różowym z napisem POLICJA;
- 4) W lewej górnej części wizerunek orła według wzoru ustalonego dla godła Rzeczypospolitej Polskiej;
- 5) W górnej części napis POLICJA o wymiarach 35,7 x 6,3 mm;
- 6) Poniżej napisu POLICJA nazwa jednostki organizacyjnej Policji, w której policjant pełni służbę, lub w przypadku legitymacji policjantów pełniących służbę w:
 - a) Komisariacie Policji – nazwa komendy powiatowej Policji, komendy miejskiej Policji lub komendy rejonowej Policji, na obszarze działania której znajduje się komisariat Policji,
 - b) Komisariacie specjalistycznym Policji – nazwa komendy wojewódzkiej (Stołecznej) Policji, na obszarze działania której znajduje się komisariat specjalistyczny Policji,
 - c) Ośrodka szkolenia Policji – nazwa komendy wojewódzkiej (Stołecznej) Policji, na obszarze działania której znajduje się ośrodek szkolenia Policji;
- 7) W lewej środkowej części wizerunek twarzy policjanta;
- 8) W prawej środkowej części, na wysokości wizerunku twarzy policjanta, występujące pod sobą kolejno:
 - a) Gwiazda policjanta,
 - b) NR LEGITYMACJI z trzyliterowym oznaczeniem serii oraz sześciocyfrową numeracją karty identyfikacyjnej,
 - c) Napis w kolorze czarnym: WAŻNY DO oraz poniżej: 31.12.2022;
- 9) W środkowej części znak holograficzny (owalny, transparentny hologram stylizowanego orła oraz poziomego napisu POLICJA) nachodzący na dolny prawy róg pola z wizerunkiem twarzy policjanta;
- 10) Poniżej wizerunku twarzy policjant napisy w kolorze czarnym: NR IDENTYFIKACYJNY, IMIĘ, NAZWISKO, STOPIEŃ, wraz z odpowiednimi danymi.

Rwers:

- 1) W górnej części dokumentu tło w kolorze zielono-niebiesko-różowym;
- 2) W lewej górnej części tła napis w kolorze czarnym ORGAN WYDAJĄCY wraz z nazwą organu, który wydał legitymację;
- 3) W dolnej części tła, po lewej stronie, poziomy napis POLICJA w kolorze złotym o wymiarach 53 x 8,2 mm;
- 4) W prawej górnej części dokumentu białe pole z widocznym, w zależności od kąta obserwacji, wizerunkiem twarzy policjanta lub stylizowanymi literami RP;
- 5) W dolnej części dokumentu na jasnym tle obszar zawierający dane przeznaczone do odczytu maszynowego.

Wzór opublikowany w Dz.U. z 2018 r. poz. 2334.

Wzór nr 5 LEGITYMACJA ŻOŁNIERZA ZAWODOWEJ ŻANDARMERII WOJSKOWEJ



Część zewnętrzną legitymacji żołnierza zawodowego:

- okładka wykonana ze sztucznego tworzywa w kolorze amarantowym ze srebrnymi tłoczeniami:
„RZECZPOSPOLITA POLSKA”,
ORZEŁ W KORONIE,
„ŻANDARMERIA WOJSKOWA”

Część wewnętrzną legitymacji

Legitymacja składana wzdłuż krótszego boku na dwie równe części.

Górna część legitymacji zawiera:

- 1) napis „RZECZPOSPOLITA POLSKA” koloru czarnego,
- 2) orzeł biały w koronie na tle czerwonym,
- 3) w ramce zdjęcie i pieczęć wyciskowa \varnothing 20,
- 4) poniższe napisy wykonane na tle wzoru odznaki Żandarmerii Wojskowej napisy „ŻANDARMERIA WOJSKOWA”, „WAŻNA NA LATA”, „STOPIEŃ”, „IMIĘ”, „NAZWISKO” koloru czarnego,
- 5) napis „Podpis wydającego” koloru czarnego.

Dolna część legitymacji zawiera:

- 1) napis „NR LEGITYMACJI” koloru czarnego,
- 2) napisy: „NAZWA JEDNOSTKI ORGANIZACYJNEJ”, „STANOWISKO”, „NR ODZNAKI IDENTYFIKACYJNEJ”, „GRUPA KRWI”, „ŻANDARMERIA WOJSKOWA” koloru czarnego,
- 3) papier – specjalny offsetowy z włóknami aktywnymi w UV widzialnymi w świetle dziennym oraz zabezpieczeniem chemicznym,
- 4) zabezpieczenie – tło gilozowe, mikrodruk elementy widziane tylko w świetle UV, czerwone godło aktywne w UV, numeracja wykonana farbą czarną świecą w UV na zielono.

Wzór opublikowany w Dz.U. z 2001r., Nr 157, poz.1848 z późn. zm.

Wzór nr 5a ODZNAKA IDENTYFIKACYJNA ŻOŁNIERZA ZAWODOWEGO



Uwagi:

Odnaka ma kształt owalny o wymiarach 70 x 50 mm. Jest koloru srebra oksydowanego.

Odnaka zawiera:

- 1) w otoku w górnej części napis „ZANDARMERIA WOJSKOWA”,
- 2) w dolnej części stylizowany wieniec laurowy,
- 3) w środkowej części lauru wkomponowane jest koło, na którym widoczny jest hologram zawierający litery ŻW i WP widoczne w zależności od kąta patrzenia,
- 4) w centralnej części umieszczony jest znak Żandarmerii Wojskowej z wypełnieniami w kolorze amarantowym (tło) i żółtym (płomień),
- 5) poniżej znajduje się numer identyfikacyjny, którego cyfry wypełnione są emalią koloru amarantowego.

Wzór opublikowany w Dz.U.2001.157.1848 z późn. zm.

Wzór nr 6 LEGITYMACJA ŻOŁNIERZA NIEZAWODOWEGO ŻANDARMERII WOJSKOWEJ

strona 1

strona 2



Strona 1

- 1) napisy „RZECZPOSPOLITA POLSKA”, „ŻANDARMERIA WOJSKOWA” koloru czarnego,
- 2) orzeł w koronie,
- 3) napis – ODDZIAŁ,
- 4) napis: Nr odznaki identyfikacyjnej.

Strona 2

- 1) napis: „RZECZPOSPOLITA POLSKA” koloru czarnego,
- 2) orzeł biały w koronie na tle czerwonym,
- 3) w ramce zdjęcie i pieczęć wyciskowa \varnothing 20,
- 4) poniższe napisy wykonane na tle wzoru odznaki Żandarmerii Wojskowej,
- 5) napisy: „ŻANDARMERIA WOJSKOWA”, „WAŻNA DO”, „STOPIEŃ”, „IMIĘ I NAZWISKO” koloru czarnego,
- 6) napis „Podpis wydającego” koloru czarnego,
- 7) napis „NR LEGITYMACJI” koloru czarnego,
- 8) papier – „Plecionka Sewastopolska” z bieżącym znakiem wodnym oraz włóknami aktywnymi w UV,
- 9) zabezpieczenie – tło giloszowe, numeracja wykonana farbą czarną świecą w UV na zielono, na rewersie czerwone godło aktywne w UV.

Wzór opublikowany w Dz.U. z 2001 r., Nr 157, poz.1848 z późn. zm.

Wzór nr 6a ODZNAKA IDENTYFIKACYJNA ŻOŁNIERZA NIEZAWODOWEGO



Uwagi:

Odnaka ma kształt owalny o wymiarach 70 x 50 mm. Jest koloru srebra oksydowanego.

Odnaka zawiera:

- 1) w otoku w górnej części napis „ŻANDARMERIA WOJSKOWA”,
- 2) w dolnej części stylizowany wieniec laurowy,
- 3) w środkowej części lauru wkomponowane jest koło, na którym widoczny jest hologram zawierający litery ŻW i WP widoczne w zależności od kąta patrzenia,
- 4) w centralnej części umieszczony jest znak Żandarmerii Wojskowej,
- 5) poniżej znajduje się numer identyfikacyjny.

Wzór opublikowany w Dz.U. z 2001 r., Nr 157, poz.1848 z późn. zm.

Wzór nr 7 LEGITYMACJE SŁUŻBOWE ŻOŁNIERZY ZAWODOWYCH

Legitymacja służbowa żołnierza zawodowego ma wymiary 102 x 70 mm i składa się z 14 stron wykonanych ze specjalnego papieru ze znakami wodnymi w kolorze jasnozielonym (seledyn) umieszczonych w sztywnych okładkach z tektury

Okładka legitymacji służbowej oficera w stopniu wojskowym generała (admiranta):

- elastyczna tektura oprawiona w czarną skórę,
- napisy tłoczone koloru złotego,
- wizerunek orła ustalony dla godła państwowego koloru złotego,
- wąż generalski koloru złotego.

Okładka legitymacji służbowej oficera:

- elastyczna tektura oprawiona w superkaliko koloru zielonego,
- napisy tłoczone koloru złotego,
- wizerunek orła ustalony dla godła państwowego koloru złotego.

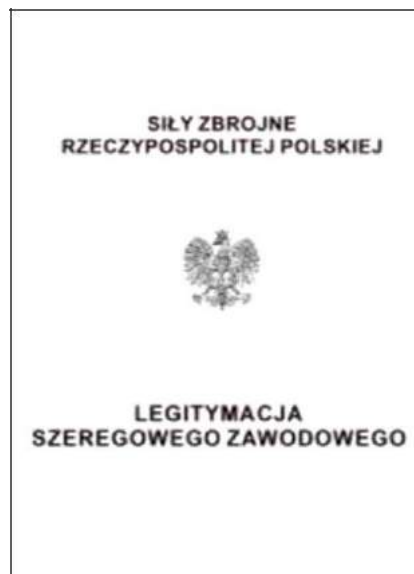
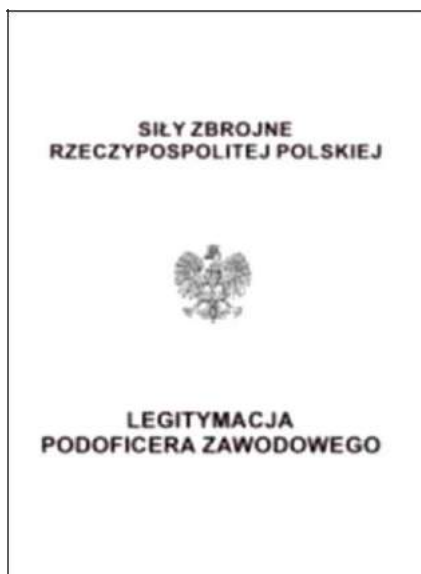


Okładka legitymacji służbowej podoficera zawodowego:

- elastyczna tektura oprawiona w superkaliko koloru zielonego,
- napisy tłoczone koloru złotego,
- wizerunek orła ustalony dla godła państwowego koloru złotego.

Okładka legitymacji służbowej szeregowego zawodowego:

- elastyczna tektura oprawiona w superkaliko koloru zielonego,
- napisy tłoczone koloru złotego,
- wizerunek orła ustalony dla godła państwowego koloru złotego.

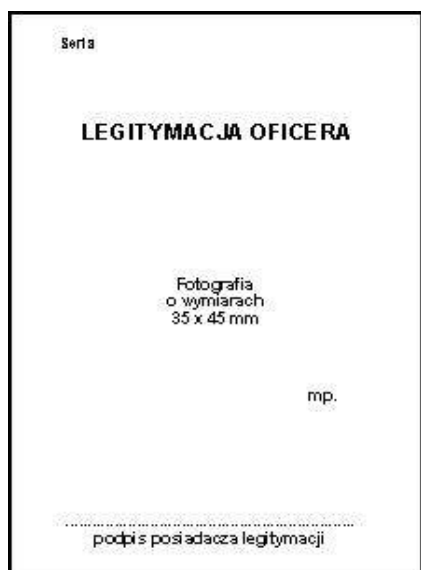


Pierwsza strona legitymacji służbowej oficera w stopniu wojskowym generała (admiranta) oraz oficera:

- druk koloru czarnego.

Druga strona legitymacji służbowej oficera w stopniu wojskowym generała (admiranta):

- druk koloru czarnego.



Pierwsza strona legitymacji służbowej podoficera:

— druk koloru czarnego.

Seria

LEGITYMACJA PODOFICERA

Fotografia
o wymiarach
35 x 45 mm

mp.

.....
podpis posiadacza legitymacji

Druga strona legitymacji służbowej oficera, podoficera zawodowego i szeregowego zawodowego:

— druk koloru czarnego.

.....
nazwisko

.....
imię (imiona)

.....
data urodzenia

Nr PESEL

jest żołnierzem zawodowym w służbie

.....

Legitymację wydano dnia r.

.....
jednostka wojskowa wydająca legitymację

mp.
podpis dowódcy

2

Pierwsza strona legitymacji służbowej szeregowego:

— druk koloru czarnego.

Seria

LEGITYMACJA SZEREGOWEGO

Fotografia
o wymiarach
35 x 45 mm

mp.

.....
podpis posiadacza legitymacji

Strony od 9 do 14 legitymacji służbowej oficera w stopniu wojskowym generała (admiranta), oficera, podoficera zawodowego i szeregowego zawodowego:

— druk koloru czarnego.

Seria

9

Seria

10

Seria

11

5. LEGITYMACJA WAŻNA DO:

..... r. mp. podpis dowódcy r. mp. podpis dowódcy r. mp. podpis dowódcy
..... r. mp. podpis dowódcy r. mp. podpis dowódcy r. mp. podpis dowódcy
..... r. mp. podpis dowódcy r. mp. podpis dowódcy r. mp. podpis dowódcy
..... r. mp. podpis dowódcy r. mp. podpis dowódcy r. mp. podpis dowódcy

12

Seria

6. GRUPA KRWI	
Grupa krwi i czynnik Rh	
Nazwa oddziału służby zdrowia przeprowadzającego badanie	
Data badania	
Stopień, imię, nazwisko i podpis lekarza oraz pieczęć	

7. ADNOTACJE O ZWOLNIENIU

Zwolniony z zawodowej służby wojskowej dnia po przesłuzeniu lat miesięcy dni.

mp.
podpis dowódcy

13

WSKAZÓWKI DLA POSIADACZA LEGITYMACJI

- Legitymacja służbowa żołnierza zawodowego jest wojskowym dokumentem osobistym potwierdzającym pełnienie przez żołnierza zawodowej służby wojskowej.
- Żołnierz zawodowy jest obowiązany nosić przy sobie legitymację w czasie wykonywania obowiązków służbowych, oświadczać stan legitymacji oraz chronić ją przed utratą lub zniszczeniem.
- W razie utraty legitymacji żołnierz zawodowy jest obowiązany niezwłocznie złożyć drogą służbową meldunek dowódcy jednostki wojskowej, w której pełni służbę wojskową.
- W przypadku odzyskania utraconej legitymacji żołnierz zawodowy jest obowiązany zwrócić ją dowódcy jednostki wojskowej.
- W razie zmiany danych wpisanych do legitymacji żołnierz jest obowiązany przedłożyć legitymację właściwemu organowi w celu aktualizacji.
- Żołnierz jest obowiązany corocznie przedłożyć legitymację właściwemu organowi w celu przedłużenia jej ważności.
- Legitymacji nie wolno odstępować innej osobie i przysyłać w obrocie krajowym i zagranicznym.
- Osoby nieuprawnione nie mogą dokonywać jakichkolwiek wpisów lub poprawek w legitymacji.

Legitymacja zawiera 14 stron

14

Wzory opublikowane w Dz. U. z 2010 r., Nr 56, poz. 343.

strona 5

_____ stopień
 Rozkaz (personalny) _____
 nr _____ z dnia _____
 mp. _____ podpis _____

_____ stopień
 Rozkaz (personalny) _____
 nr _____ z dnia _____
 mp. _____ podpis _____

_____ stopień
 Rozkaz (personalny) _____
 nr _____ z dnia _____
 mp. _____ podpis _____

-5-

strona 6

2. Adnotacje o kwalifikacji wojskowej

-6-

strona 7

-7-

strona 8

3. Czynna służba wojskowa (jej formy równorzędne lub służba zastępcza)

Dnia _____ rozpoczął odbywanie _____ rodzaj służby _____ Rok _____ z dnia _____ Nr _____ z dnia _____ mp. _____ podpis _____	Zwolniony dnia _____ Rok _____ z dnia _____ specjalist. wydziałowa nazwa zastępstwa Udaje się do _____ nazwa miejsca zamieszkania _____ mp. _____ podpis _____
Dnia _____ rozpoczął odbywanie _____ rodzaj służby _____ Rok _____ z dnia _____ Nr _____ z dnia _____ mp. _____ podpis _____	Zwolniony dnia _____ Rok _____ z dnia _____ specjalist. wydziałowa nazwa zastępstwa Udaje się do _____ nazwa miejsca zamieszkania _____ mp. _____ podpis _____
Dnia _____ rozpoczął odbywanie _____ rodzaj służby _____ Rok _____ z dnia _____ Nr _____ z dnia _____ mp. _____ podpis _____	Zwolniony dnia _____ Rok _____ z dnia _____ specjalist. wydziałowa nazwa zastępstwa Udaje się do _____ nazwa miejsca zamieszkania _____ mp. _____ podpis _____

-8-

strona 9

4. Poświadczenie złożenia przysięgi wojskowej

Dnia _____ złożył przysięgę wojskową
 w Jednostce Wojskowej _____

Rozkaz nr _____ z dnia _____
 mp. _____ podpis _____

5. Stosunek do służby wojskowej

Przeniesiony do rezerwy data _____ podstawa _____ mp. _____ podpis _____	Nie podlega obowiązkowi służby wojskowej data _____ podstawa _____ mp. _____ podpis _____
---	---

-9-

strona 10

6. Ćwiczenia wojskowe w rezerwie

numer jednostki wojskowej _____	nazwa funkcji i numer SW _____
data rozpoczęcia _____ mp. _____ podpis _____	data zakończenia _____ mp. _____ podpis _____
numer jednostki wojskowej _____	nazwa funkcji i numer SW _____
data rozpoczęcia _____ mp. _____ podpis _____	data zakończenia _____ mp. _____ podpis _____
numer jednostki wojskowej _____	nazwa funkcji i numer SW _____
data rozpoczęcia _____ mp. _____ podpis _____	data zakończenia _____ mp. _____ podpis _____

-10-

strona 17

A rectangular box representing page 17, containing 15 horizontal lines for writing. At the bottom center, there is a small number '-17-'.

strona 18

A rectangular box representing page 18. At the top left, it contains the heading '10. Adres zameldowania'. At the bottom center, there is a small number '-18-'.

strona 19

A rectangular box representing page 19, which is completely blank. At the bottom center, there is a small number '-19-'.

Uwaga: książeczki wojskowe wg wzoru opublikowanego:

- 1) w M. P. z 1995 r. nr 32 poz. 374 i wydane do 31 grudnia 2005 r.,
- 2) w Dz. U. z 2004 r. nr 212 poz. 2154 i wydane do 31 grudnia 2012 r.,
nie podlegają wymianie i zachowują ważność na czas w nich oznaczony.

Wzór opublikowany w Dz.U. z 2009 r., Nr 82, poz. 691.

Wzór nr 9 LEGITYMACJA PRZEDSZKOLNA DZIECI NIEPEŁNOSPRAWNYCH SPEŁNIAJĄCYCH OBOWIĄZEK ROCZNEGO PRZYGOTOWANIA PRZEDSZKOLNEGO

LEGITYMACJA PRZEDSZKOLNA	
Nr.....	
imię i nazwisko.....	
data urodzenia..... dzień, miesiąc, rok	
zamieszkał w.....	
Godziny czasu.....	
pieczęć podłużna przedszkola/szkoły.....	
data..... podpis dyrektora.....	

Posiada uprawnienia do ulgowych przejazdów środkami publicznego transportu kolejowego i autobusowego.

Legitymacja ważna do dnia:

30 września 20... r.	30 września 20... r.
pieczęć podłużna przedszkola/szkoły	pieczęć podłużna przedszkola/szkoły
30 września 20... r.	30 września 20... r.
pieczęć podłużna przedszkola/szkoły	pieczęć podłużna przedszkola/szkoły

MEN-1/5

Wzór opublikowany w Dz. U. z 2018 r. poz. 939.

Wzór nr 9a LEGITYMACJA PRZEDSZKOLNA DLA DZIECI NIEPEŁNOSPRAWNYCH SPEŁNIAJĄCYCH OBOWIĄZEK ROCZNEGO PRZYGOTOWANIA PRZEDSZKOLNEGO

1. Legitymacja przedszkolna dla dzieci niepełnosprawnych, zwana dalej „legitymacją przedszkolną” ma wymiary 72 x 103 mm i jest drukowana na kartonie offsetowym, o gramaturze nie mniej niż 250 g/m².
2. Legitymacja przedszkolna na awersie i rewersie:
 - 1) jest pokryta giloszem według wzoru nr 5, w kolorze żółtym Pantone 123 C;
 - 2) ma napisy w kolorze czarnym, czcionka Frank Ruhl Libre.
3. Legitymację przedszkolną opatruje się w miejscach oznaczonych we wzorze pieczęcią podłużną.
4. W miejscu oznaczonym we wzorze legitymacji przedszkolnej umieszcza się pieczęć:
 - 1) przedszkola, do którego uczęszcza dziecko, albo
 - 2) szkoły podstawowej, w której zorganizowano oddział przedszkolny, do którego uczęszcza dziecko, albo
 - 3) innej formy wychowania przedszkolnego, do której uczęszcza dziecko, w przypadku gdy jest ona prowadzona przez osobę prawną niebędącą jednostką samorządu terytorialnego lub osobę fizyczną.
5. W miejscu oznaczonym we wzorze legitymację przedszkolną podpisuje:
 - 1) dyrektor przedszkola, do którego uczęszcza dziecko, albo
 - 2) dyrektor szkoły podstawowej, w której zorganizowano oddział przedszkolny, do którego uczęszcza dziecko, albo
 - 3) osoba kierująca inną formą wychowania przedszkolnego, w przypadku gdy jest ona prowadzona przez osobę prawną niebędącą jednostką samorządu terytorialnego lub osobę fizyczną.

LEGITYMACJA PRZEDSZKOLNA	
Nr.....	
imię i nazwisko.....	
data urodzenia..... dzień, miesiąc, rok	
pieczęć podłużna przedszkola/szkoły.....	
data..... podpis dyrektora.....	

Posiada uprawnienia do ulgowych przejazdów środkami publicznego transportu zbiorowego kolejowego i autobusowego.

Legitymacja ważna do dnia:

30 września 20... r.	30 września 20... r.
pieczęć podłużna przedszkola/szkoły	pieczęć podłużna przedszkola/szkoły
30 września 20... r.	30 września 20... r.
pieczęć podłużna przedszkola/szkoły	pieczęć podłużna przedszkola/szkoły

MEN-1/5

Wzór opublikowany w Dz. U. z 2019 r. poz. 1700.

Legitymacje wg wzoru MEN-1/52/2 i MEN-1/5 zachowują ważność do czasu zakończenia przez dziecko niepełnosprawne wychowania przedszkolnego.

Wzór nr 10 E-LEGITYMACJA PRZEDSZKOLNA DLA DZIECI NIEPEŁNOSPRAWNYCH SPEŁNIAJĄCYCH OBOWIĄZEK ROCZNEGO PRZYGOTOWANIA PRZEDSZKOLNEGO



2 Wzór opublikowany w Dz. U. z 2019 r. poz. 1700.

Wzór nr 10a E-LEGITYMACJA PRZEDSZKOLNA DLA DZIECI NIEPEŁNOSPRAWNYCH SPEŁNIAJĄCYCH OBOWIĄZEK ROCZNEGO PRZYGOTOWANIA PRZEDSZKOLNEGO

1. E-legitymacja przedszkolna dla dzieci niepełnosprawnych, zwana dalej „e-legitymacją przedszkolną” jest kartą wykonaną z polichlorku winylu (PCV) formatu ID-1, która może zawierać układ elektroniczny z interfejsem bez-stykowym.
2. Blankiet e-legitymacji przedszkolnej jest wykonany z materiału laminowanego PCV o wymiarach i właściwościach fizycznych zgodnych z wymaganiami dla kart identyfikacyjnych formatu ID-1 określonymi w normie ISO/IEC 7810, a jego właściwości i odporność muszą być potwierdzone badaniami przeprowadzonymi zgodnie z wieloczęściową normą ISO/IEC 10373.
3. Poddruk blankietu e-legitymacji przedszkolnej z tłem gilozowym jest wykonany w technice offsetowej oraz sitodrukowej. Kolory użyte w projekcie i drukowane offsetowo to: Pantone 1655, Pantone 279, Pantone 151, kolor irysowy: Pantone 305-136-305 oraz 136-305-136; Pantone Black. Ponadto w procesie zadrukowywania blankietu techniką sitodrukową są nanoszone dodatkowe elementy wzoru przy użyciu farby OVI®. Naniesiony wizerunek karty jest chroniony zewnętrzną folią laminacyjną.
4. Blankiet e-legitymacji przedszkolnej zawiera:
 - 1) element wykonany specjalną farbą zmienną optycznie – OVI®;
 - 2) pozytywowe i negatywowe mikroteksty z napisem „MEN”;
 - 3) w formie reliefu fragmenty napisu „Legitymacja przedszkolna”.
5. E-legitymacja przedszkolna zawiera napisy:
 - 1) na awersie napis:
 - a) „LEGITYMACJA PRZEDSZKOLNA”; krój czcionki Geometr415MdPL 10 pkt,
 - b) „Nr” (dla numeru jednostkowego e-legitymacji), w kolorze czarnym (Black), krój czcionki Swiss 721 PL 7 pkt,
 - c) „Imię i nazwisko”, „Data urodzenia”, „Nazwa i adres przedszkola/szkoły”, „Dyrektor szkoły/przedszkola”, „Data wydania” w kolorze czarnym (Black), krój czcionki Swiss 721 PL 5,5 pkt. W procesie personalizacji napisy są nanoszone czcionką z grupy Arial w kolorze czarnym (Black);
 - 2) na rewersie napis:
 - a) „Poświadcza uprawnienia do ulgowych przejazdów środkami publicznego transportu zbiorowego kolejowego i autobusowego.” w kolorze czarnym (Black), krój czcionki tekstu Swiss 721 PL 6 pkt,
 - b) „Legitymacja ważna do dnia:” w kolorze czarnym (Black), krój czcionki tekstu Swiss 721 PL BOLD 6 pkt; data „30 września”, krój czcionki tekstu Swiss 721 PL 5 pkt,
 - c) „MEN-1/5” w kolorze czarnym (Black), krój czcionki tekstu Swiss 721 PL BOLD 6 pkt wersaliki, nanoszony w procesie personalizacji.
6. Blankiet e-legitymacji przedszkolnej jest przystosowany do personalizacji techniką termotransferową.
7. W blankiecie e-legitymacji przedszkolnej może być, stosownie do potrzeb wydawcy dokumentu, stosowana także elektroniczna warstwa bezstykowa. W rozjaśnionym polu na rewersie można umieszczać numer układu mikroprocesorowego.
8. Na e-legitymacji przedszkolnej mogą być kodowane usługi związane ze statutową działalnością przedszkola lub szkoły oraz przejazdami środkami publicznego transportu zbiorowego.

9. O rodzaju usług kodowanych na e-legitymacji przedszkolnej decyduje dyrektor szkoły, przedszkola lub osoba kierująca inną formą wychowania przedszkolnego za zgodą rodziców.
10. E-legitymacje przedszkolne opatruje się w miejscach oznaczonych we wzorze hologramem o wymiarach 13,5 mm x 13,5 mm i grubości 10 µm lub innej, na tyle małej, że przy próbie odklejenia hologram ulega samodestrukcji, wykonany w technice 2D/3D, z wizerunkiem orła ustalonym dla godła Rzeczypospolitej Polskiej.
11. Na hologram, w sposób trwały i nieusuwalny, nanosi się rok ważności e-legitymacji przedszkolnej.
12. W miejscu oznaczonym we wzorze e-legitymacji przedszkolnej umieszcza się nazwę:
 - 1) przedszkola, do którego uczęszcza dziecko, albo
 - 2) szkoły podstawowej, w której zorganizowano oddział przedszkolny, do którego uczęszcza dziecko, albo
 - 3) innej formy wychowania przedszkolnego, do której uczęszcza dziecko.
13. W miejscu przeznaczonym we wzorze e-legitymacji przedszkolnej na dane dyrektora wpisuje się imię (imiona) i nazwisko:
 - 1) dyrektora przedszkola, do którego uczęszcza dziecko, albo
 - 2) dyrektora szkoły podstawowej, w której zorganizowano oddział przedszkolny, do którego uczęszcza dziecko, albo
 - 3) osoby kierującej inną formą wychowania przedszkolnego, w przypadku gdy jest ona prowadzona przez osobę prawną niebędącą jednostką samorządu terytorialnego lub osobę fizyczną.



Wzór opublikowany w Dz. U. z 2019 r. poz. 1700.

Legitymacje wg wzoru MEN-I/5 ze wskazanym adresem zamieszkania zachowują ważność do czasu zakończenia przez dziecko niepełnosprawne wychowania przedszkolnego.

Wzór nr 11 LEGITYMACJA SZKOLNA UCZNIĄ NIEPEŁNOSPRAWNEGO



Wzór opublikowany w Dz.U. z 2015 r., poz. 23.

Wzór nr 11a LEGITYMACJA SZKOLNA DLA UCZNIÓW NIEPEŁNOSPRAWNYCH

LEGITYMACJA SZKOLNA
Nr _____

(fotografia 30 x 42 mm)

m.p. (podpis rodzica)

data urodzenia _____
(dzień, miesiąc, rok)

numer PESEL _____

zamieszkał w _____
(dokładny adres)

pieczęć podziału szkoły

data _____ podpis dyrektora

Poswiadcza uprawnienie do ulgowych przejazdów przy przejazdach środkami publicznego transportu zbiorowego kolejowego i autobusowego.

Legitymacja ważna do dnia:

30 września 20__ r.	30 września 20__ r.	30 września 20__ r.
m.p.	m.p.	m.p.
30 września 20__ r.	30 września 20__ r.	30 września 20__ r.
m.p.	m.p.	m.p.

MEN-1/50a-N/2

Wzór opublikowany w Dz.U. z 2017 r. poz. 170.

Wzór nr 12 LEGITYMACJA SZKOLNA DLA NIEPEŁNOSPRAWNYCH UCZNIÓW SZKÓŁ PODSTAWOWYCH I PONADPODSTAWOWYCH DLA DZIECI I MŁODZIEŻY, Z WYJĄKIEM SZKÓŁ POLICEALNYCH DLA MŁODZIEŻY

LEGITYMACJA SZKOLNA
Nr _____

(fotografia 30 x 42 mm)

m.p. (podpis rodzica)

data urodzenia _____
(dzień, miesiąc, rok)

numer PESEL _____

zamieszkał w _____
(dokładny adres)

pieczęć podziału szkoły

data _____ podpis dyrektora

Poswiadcza uprawnienia do ulgowych przejazdów środkami publicznego transportu kolejowego i autobusowego.

Legitymacja ważna do dnia:

30 września 20__ r.	30 września 20__ r.	30 września 20__ r.	30 września 20__ r.
m.p.	m.p.	m.p.	m.p.
30 września 20__ r.	30 września 20__ r.	30 września 20__ r.	30 września 20__ r.
m.p.	m.p.	m.p.	m.p.

MEN-1/3-N

Wzór opublikowanych w Dz. U. z 2018 r. poz. 939.

Wzór nr 12a LEGITYMACJA SZKOLNA DLA NIEPEŁNOSPRAWNYCH UCZNIÓW SZKÓŁ PODSTAWOWYCH I PONADPODSTAWOWYCH DLA DZIECI I MŁODZIEŻY, Z WYJĄTKIEM SZKÓŁ POLICEALNYCH DLA MŁODZIEŻY

LEGITYMACJA SZKOLNA

fotografia 30 x 42 mm

Nr

m.p. podpis posiadacza

imię i nazwisko

data urodzenia: dzień, miesiąc, rok

numer PESEL

pieczęć podłużna szkoły

data podpis dyrektora

Poświadcza uprawnienia do ulgowych przejazdów środkami publicznego transportu zbiorowego kolejowego i autobusowego.

Legitymacja ważna do dnia:

30 września 20... r.	30 września 20... r.	30 września 20... r.	30 września 20... r.
30 września 20... r.	30 września 20... r.	30 września 20... r.	30 września 20... r.

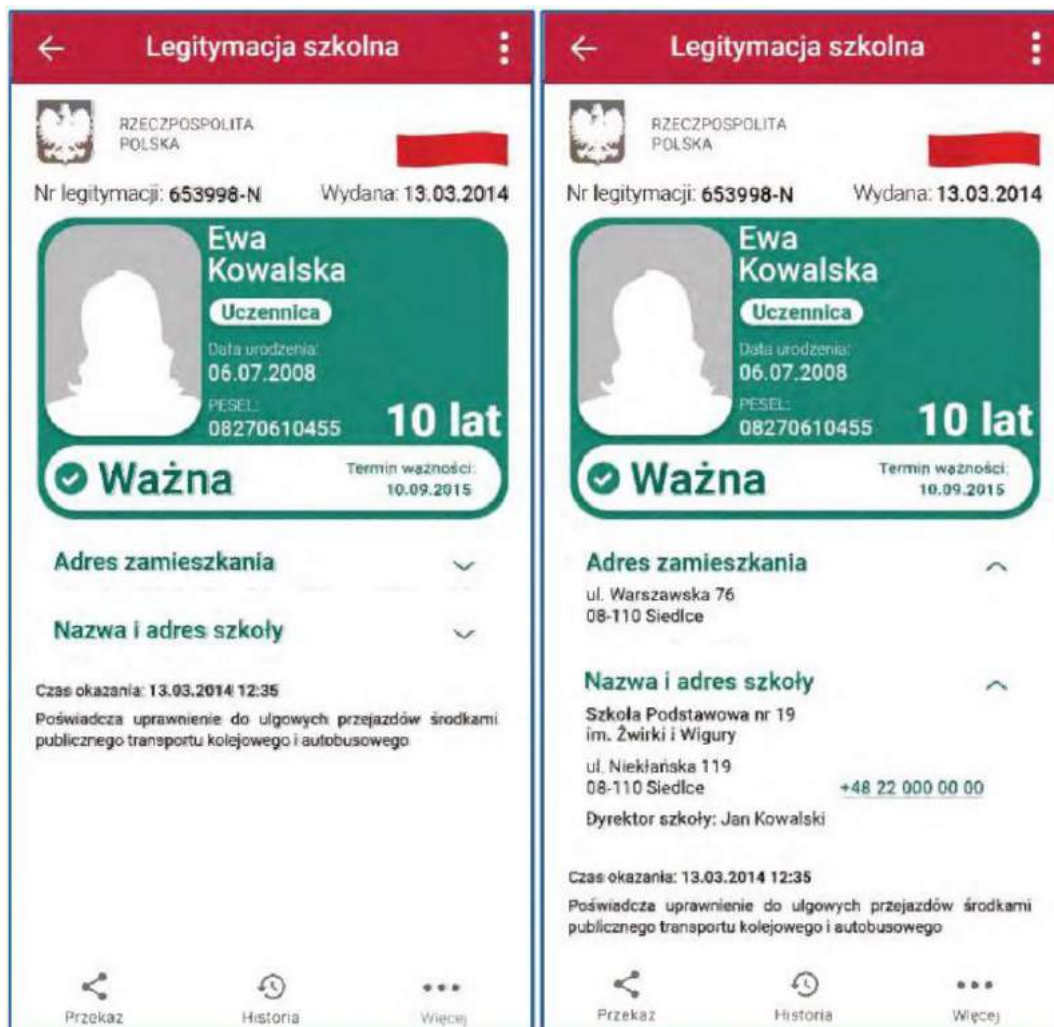
MEN-I/3-N

Wzór opublikowany w Dz. U. z 2019 r. poz. 1700.

Legitymacje szkolne wydane na drukach:

- 1) MEN-I/51/2 zachowują ważność do czasu ukończenia przez ucznia nauki w danej szkole, z zastrzeżeniem, że w górnej części str. 2 wpisany jest odręcznie numer PESEL ucznia, albo seria i numer paszportu lub innego dokumentu potwierdzającego tożsamość. Wpis powinien być opatrzony pieczęcią urzędową szkoły. Wpisu dokonuje osoba upoważniona przez dyrektora szkoły;
- 2) MEN-I/50a-N/2 – zachowują ważność do czasu ukończenia przez ucznia nauki w danej szkole;
- 3) MEN-I/3-N – ze wskazanym adresem zamieszkania zachowują ważność do czasu ukończenia przez ucznia nauki w danej szkole.

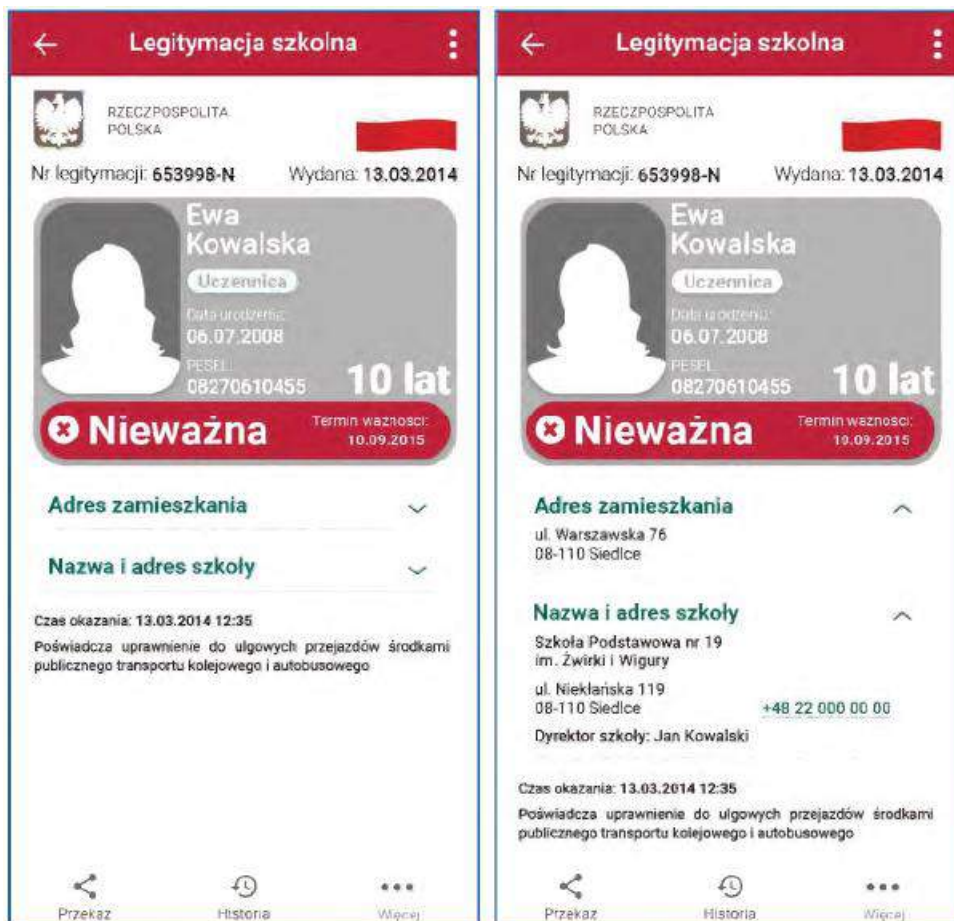
Wzór nr 13 WIZUALIZACJA DANYCH WAŻNEJ mLEGITYMACJI SZKOLNEJ DLA NIEPEŁNOSPRAWNYCH UCZNIÓW SZKÓŁ PODSTAWOWYCH I PONADPODSTAWOWYCH DLA DZIECI I MŁODZIEŻY, NIEPEŁNOSPRAWNYCH UCZNIÓW SZKÓŁ POLICEALNYCH DLA MŁODZIEŻY ORAZ NIEPEŁNOSPRAWNYCH SŁUCHACZY SZKÓŁ DLA DOROSŁYCH NA EKRANIE URZĄDZENIA MOBILNEGO



Wzór opublikowany w Dz. U. z 2018 r. poz. 2011.

Rzeczywista wielkość czcionek może różnić się zależnie od ustawień użytkownika urządzenia mobilnego dokonywanych w systemie operacyjnym tego urządzenia – prezentowane wzory wizualizacji mLEGITYMACJI szkolnej zakładając, że oczekiwana przez użytkownika wielkość czcionek jest ustawiona w systemie operacyjnym na wartość 100%.

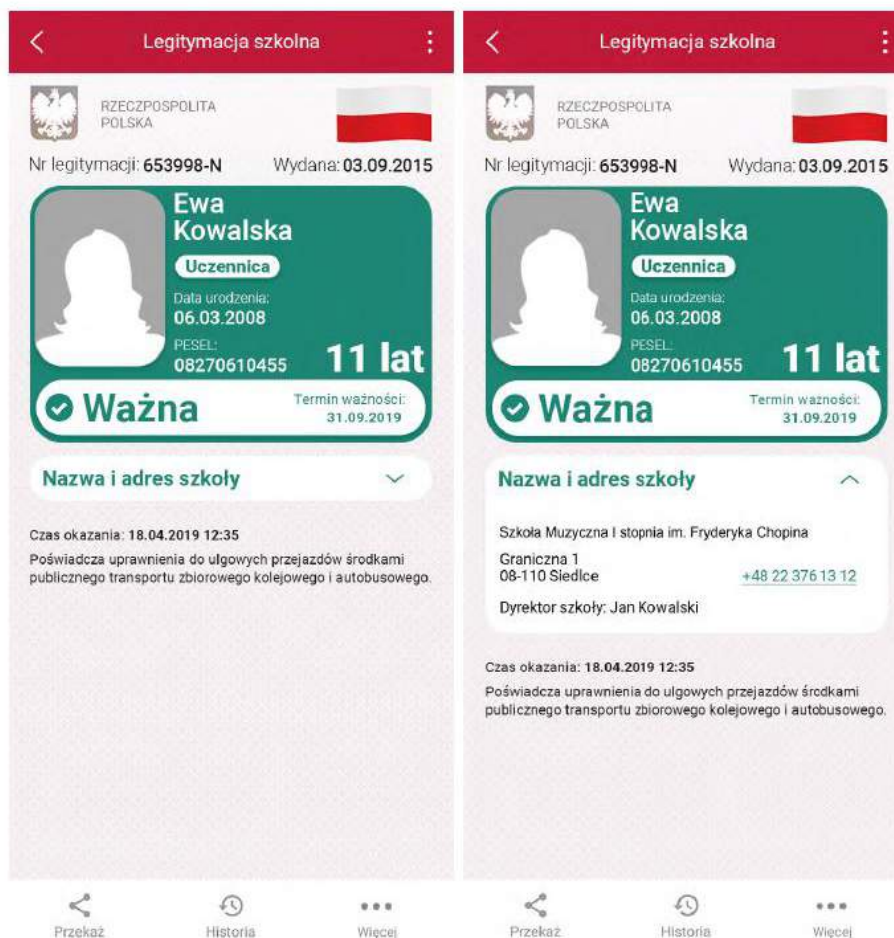
Wzór nr 13a WIZUALIZACJA DANYCH NIEWAŻNEJ mLEGITYMACJI SZKOLNEJ DLA NIEPEŁNOSPRAWNYCH UCZNIÓW SZKÓŁ PODSTAWOWYCH I PONADPODSTAWOWYCH DLA DZIECI I MŁODZIEŻY, NIEPEŁNOSPRAWNYCH UCZNIÓW SZKÓŁ POLICEALNYCH DLA MŁODZIEŻY ORAZ NIEPEŁNOSPRAWNYCH SŁUCHACZY SZKÓŁ DLA DOROSŁYCH NA EKRANIE URZĄDZENIA MOBILNEGO



Wzór opublikowany w Dz. U. z 2018 r. poz. 2011.

Rzeczywista wielkość czcionek może różnić się zależnie od ustawień użytkownika urządzenia mobilnego dokonywanych w systemie operacyjnym tego urządzenia – prezentowane wzory wizualizacji mLEGITYMACJI szkolnej zakładając, że oczekiwana przez użytkownika wielkość czcionek jest ustawiona w systemie operacyjnym na wartość 100%.

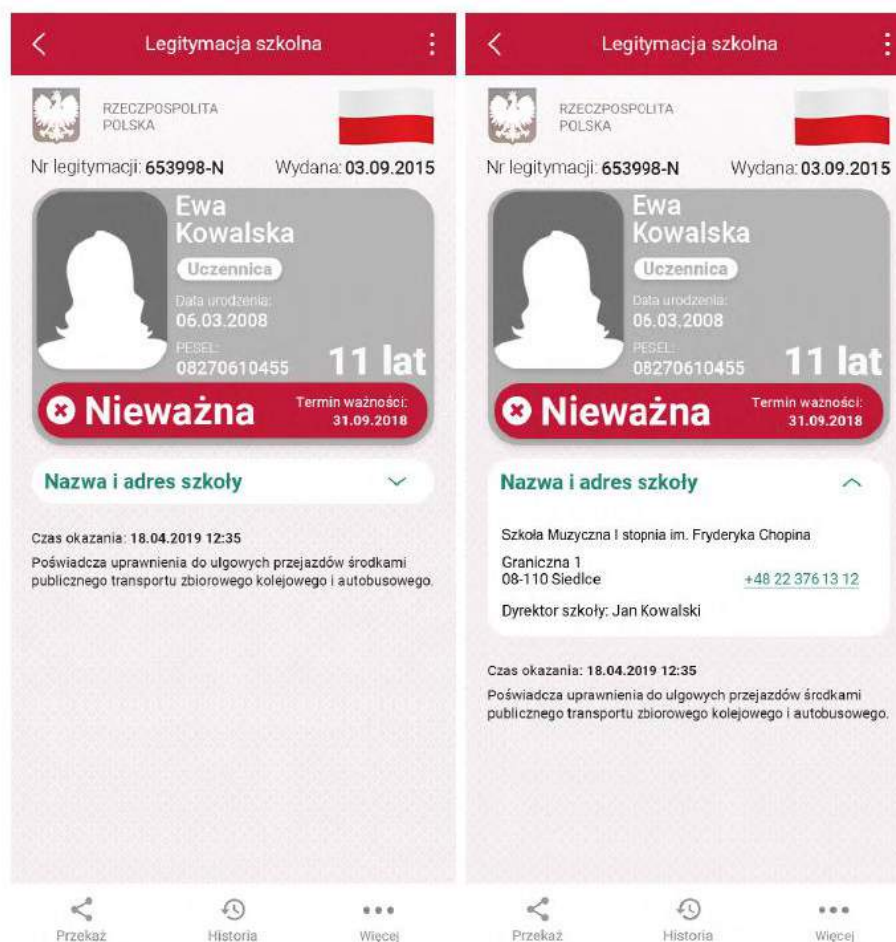
Wzór nr 13b WIZUALIZACJA DANYCH WAŻNEJ mLEGITYMACJI SZKOLNEJ DLA NIEPEŁNOSPRAWNYCH UCZNIÓW WSZYSTKICH TYPÓW SZKÓŁ ARTYSTYCZNYCH NA EKRANIE URZĄDZENIA MOBILNEGO



Wzór opublikowany w Dz. U. z 2020 r. poz. 813.

Rzeczywista wielkość czcionek może różnić się zależnie od ustawień użytkownika mobilnego dokonanych w systemie operacyjnym tego urządzenia – prezentowane wzory wizualizacji mLegitymacji szkolnej zakładają, że oczekiwana przez użytkownika wielkość czcionek jest ustawiona w systemie operacyjnym na wartość 100%.

Wzór nr 13c WIZUALIZACJA DANYCH NIEWAŻNEJ mLEGITYMACJI SZKOLNEJ DLA NIEPEŁNOSPRAWNYCH UCZNIÓW WSZYSTKICH TYPÓW SZKÓŁ ARTYSTYCZNYCH N EKRANIE URZĄDZENIA MOBILNEGO



Wzór opublikowany w Dz. U. z 2020 r. poz. 813.

Rzeczywista wielkość czcionek może różnić się zależnie od ustawień użytkownika mobilnego dokonanych w systemie operacyjnym tego urządzenia – prezentowane wzory wizualizacji mLegitymacji szkolnej zakładają, że oczekiwana przez użytkownika wielkość czcionek jest ustawiona w systemie operacyjnym na wartość 100%.

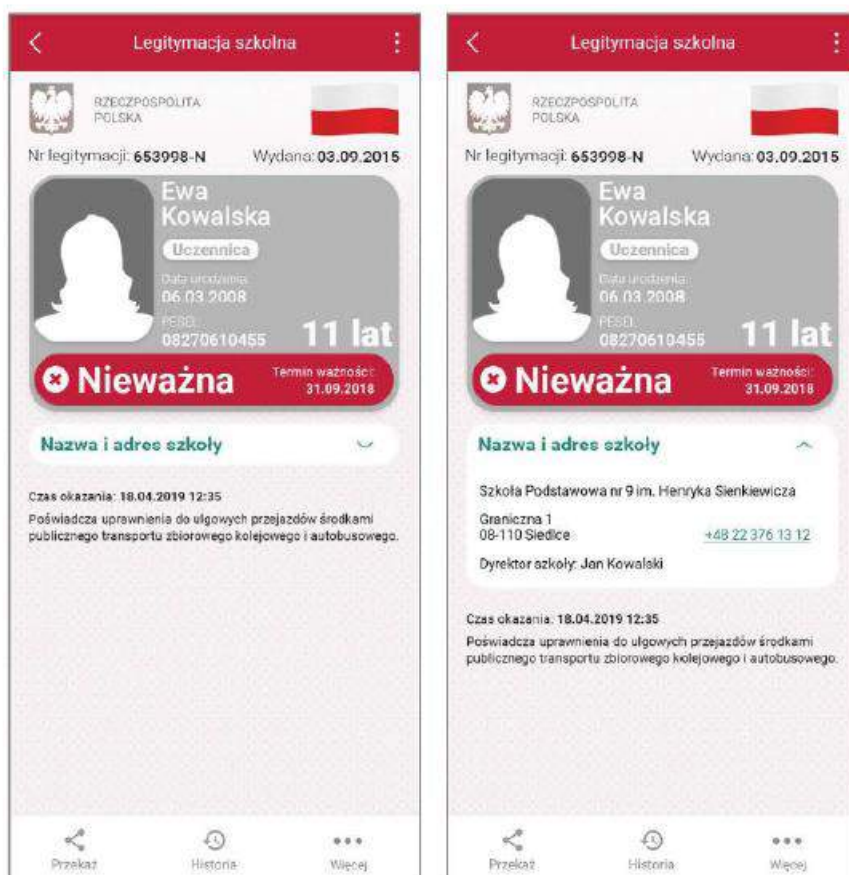
Wzór nr 14 WIZUALIZACJA DANYCH WAŻNEJ mLEGITYMACJI SZKOLNEJ DLA NIEPEŁNOSPRAWNYCH UCZNIÓW SZKÓŁ PODSTAWOWYCH I PONADPODSTAWOWYCH NA EKRANIE URZĄDZENIA MOBILNEGO



Wzór opublikowany w Dz. U. z 2019 r. poz. 1700.

Rzeczywista wielkość czcionek może różnić się zależnie od ustawień użytkownika urządzenia mobilnego dokonanych w systemie operacyjnym tego urządzenia – prezentowane wzory wizualizacji mLegitymacji szkolnej zakładają, że oczekiwana przez użytkownika wielkość czcionek jest ustawiona w systemie operacyjnym na wartość 100%.

Wzór nr 14a WIZUALIZACJA DANYCH NIEWAŻNEJ mLEGITYMACJI SZKOLNEJ DLA NIEPEŁNOSPRAWNYCH UCZNIÓW SZKÓŁ PODSTAWOWYCH I PONADPODSTAWOWYCH NA EKRAŃ URZĄDZENIA MOBILNEGO



Wzór opublikowany w Dz. U. z 2019 r. poz. 1700.

Rzeczywista wielkość czcionek może różnić się zależnie od ustawień użytkownika urządzenia mobilnego dokonanych w systemie operacyjnym tego urządzenia – prezentowane wzory wizualizacji mLegitymacji szkolnej zakładają, że oczekiwana przez użytkownika wielkość czcionek jest ustawiona w systemie operacyjnym na wartość 100%.

Wzór nr 15 E-LEGITYMACJA SZKOLNA DLA NIEPEŁNOSPRAWNYCH UCZNIÓW SZKÓŁ PODSTAWOWYCH I PONADPODSTAWOWYCH DLA DZIECI I MŁODZIEŻY, Z WYJĄTKIEM SZKÓŁ POLICEALNYCH DLA MŁODZIEŻY



Wzór opublikowany w Dz. U. z 2018 r. poz. 939.

Wzór nr 15a E-LEGITYMACJA SZKOLNA DLA NIEPEŁNOSPRAWNYCH UCZNIÓW SZKÓŁ PODSTAWOWYCH I PONADPODSTAWOWYCH DLA DZIECI I MŁODZIEŻY, Z WYJĄTKIEM SZKÓŁ POLICEALNYCH DLA MŁODZIEŻY



Wzór opublikowany w Dz. U. z 2019 r. poz. 1700.

Legitymacje wg wzoru MEN-I/3-N ze wskazanym adresem zamieszkania zachowują ważność do czasu ukończenia przez ucznia nauki w danej szkole.

Wzór nr 16 LEGITYMACJA SZKOLNA DLA NIEPEŁNOSPRAWNYCH UCZNIÓW SZKÓŁ POLICEALNYCH DLA MŁODZIEŻY ORAZ NIEPEŁNOSPRAWNYCH SŁUCHACZY SZKÓŁ DLA DOROSŁYCH



Wzór opublikowany w Dz. U. z 2018 r. poz. 939.

Wzór nr 16a LEGITYMACJA SZKOLNA DLA NIEPEŁNOSPRAWNYCH UCZNIÓW SZKÓŁ POLICEALNYCH DLA MŁODZIEŻY ORAZ NIEPEŁOSPRAWNYCH SŁUCHACZY SZKÓŁ DLA DOROSŁYCH

LEGITYMACJA SZKOLNA

fotografia 30 x 42 mm

Nr
m.p.
podpis posiadacza

imię i nazwisko

data urodzenia
dzień, miesiąc, rok

numer PESEL: []

pieczęć podłazna szkoły

data podpis dyrektora

Poświadcza uprawnienia do ulgowych przejazdów środkami publicznego transportu zbiorowego kolejowego i autobusowego.

Legitymacja ważna do dnia:

1 marca 20..... r.	30 września 20..... r.	1 marca 20..... r.	30 września 20..... r.
1 marca 20..... r.	30 września 20..... r.	1 marca 20..... r.	30 września 20..... r.

MEN-I/4-N

Wzór opublikowany w Dz. U. z 2019 r. poz. 1700.

Legitymacje wg wzoru MEN-I/4-N ze wskazanym adresem zamieszkania zachowują ważność do czasu ukończenia przez ucznia nauki w danej szkole.

Wzór nr 17 E-LEGITYMACJA SZKOLNA DLA NIEPEŁNOSPRAWNYCH UCZNIÓW SZKÓŁ POLICEALNYCH DLA MŁODZIEŻY ORAZ NIEPEŁNOSPRAWNYCH SŁUCHACZY SZKÓŁ DLA DOROSŁYCH

LEGITYMACJA SZKOLNA

imię Nazwa i adres szkoły

Nazwisko
Data urodzenia
Numer PESEL
Adres
imię i nazwisko dyrektora Data wydania

Nr

Poświadcza uprawnienie do ulgowych przejazdów środkami publicznego transportu kolejowego i autobusowego.

Legitymacja ważna do dnia:

1 marca	30 września	1 marca	30 września
1 marca	30 września	1 marca	30 września

MEN-I/4-N

Wzór opublikowany w Dz. U. z 2018 r. poz. 939.

Wzór nr 17a E-LEGITYMACJA SZKOLNA DLA NIEPEŁNOSPRAWNYCH UCZNIÓW SZKÓŁ POLICEALNYCH DLA MŁODZIEŻY ORAZ NIEPEŁNOSPRAWNYCH SŁUCHACZY SZKÓŁ DLA DOROSŁYCH



Wzór opublikowany w Dz. U. z 2019 r. poz. 1700.

Legitymacje wg wzoru MEN-I/4-N ze wskazanym adresem zamieszkania zachowują ważność do czasu ukończenia przez ucznia nauki w danej szkole.

Wzór nr 18 LEGITYMACJA SZKOLNA DLA UCZNÓW NIEPEŁNOSPRAWNYCH WE WSZYSTKICH TYPACH SZKÓŁ ARTYSTYCZNYCH

Karton. Tło różowe str. 1 str. 2

LEGITYMACJA SZKOLNA
Nr
(podpis posiadacza)

(fotografia 30 x 42 mm)

(imię i nazwisko)

data urodzenia
numer PESEL

--	--	--	--	--	--	--	--	--	--	--	--	--	--	--	--	--	--	--	--

zamieszkał... w
(dokładny adres)

(pieczęć podłóżna szkoły)

(data) (podpis wystawcy)

Poświadcza uprawnienie do ulg ustawowych przy przejazdach środkami publicznego transportu zbiorowego kolejowego i autobusowego.

Legitymacja ważna do dnia:

30 września 20 r	30 września 20 r	30 września 20 r
m.p.	m.p.	m.p.
30 września 20 r	30 września 20 r	30 września 20 r
m.p.	m.p.	m.p.

ART/101/n

Wzór opublikowany w Dz.U. z 2016r., poz. 551.

Wzór nr 20 LEGITYMACJA SZKOLNA DLA NIEPEŁNOSPRAWNYCH UCZNIÓW SZKÓŁ POLICEALNYCH

LEGITYMACJA SZKOLNA
Nr

(fotografia 30 x 42 mm)

podpis posiadacza

imię i nazwisko

data urodzenia

numer PESEL

zamieszkał... w

data

preczko podłuzna szkoly

podpis dyrektora

Poświadcza uprawnienie do ulgowych przejazdów srodkami publicznego transportu zbiorowego kolejowego i autobusowego.

Legitymacja ważna do dnia:

1 marca 20..... r.	30 września 20..... r.	1 marca 20..... r.	30 września 20..... r.
m. p.	m. p.	m. p.	m. p.
1 marca 20..... r.	30 września 20..... r.	1 marca 20..... r.	30 września 20..... r.
m. p.	m. p.	m. p.	m. p.

ARI/103/n

Wzór opublikowany w Dz. U. z 2018 r. poz. 1193.

Wzór nr 20a LEGITYMACJA SZKOLNA DLA NIEPEŁNOSPRAWNYCH UCZNIÓW SZKÓŁ POLICEALNYCH

Karton. Tło różowe

str. 1

LEGITYMACJA SZKOLNA
Nr

(fotografia 30 x 42 mm)

podpis posiadacza

imię i nazwisko

data urodzenia

numer PESEL

preczko podłuzna szkoly

data

podpis dyrektora

str. 2

Poświadcza uprawnienia do ulgowych przejazdów srodkami publicznego transportu zbiorowego kolejowego i autobusowego.

Legitymacja ważna do dnia:

1 marca 20..... r.	30 września 20..... r.	1 marca 20..... r.	30 września 20..... r.
m. p.	m. p.	m. p.	m. p.
1 marca 20..... r.	30 września 20..... r.	1 marca 20..... r.	30 września 20..... r.
m. p.	m. p.	m. p.	m. p.

ARI/103/n

Legitymacje wg wzoru ART./103/n ze wskazanym adresem zamieszkania zachowują ważność do czasu ukończenia przez ucznia nauki w danej szkole.

Wzór opublikowany w Dz. U. z 2020 r. poz. 813.

Wzór nr 21 E-LEGITYMACJA SZKOLNA DLA NIEPEŁNOSPRAWNYCH UCZNIÓW SZKÓŁ REALIZUJĄCYCH KSZTAŁCENIE OGÓLNE I KSZTAŁCENIE ARTYSTYCZNE



Wzór opublikowany w Dz. U. 2018 r. poz. 1740.

Wzór nr 21a E-LEGITYMACJA SZKOLNA DLA NIEPEŁNOSPRAWNYCH UCZNIÓW SZKÓŁ ARTYSTYCZNYCH REALIZUJĄCYCH KSZTAŁCENIE OGÓLNE I KSZTAŁCENIE ARTYSTYCZNE



Legitymacje wg wzoru ART./101/n ze wskazanym adresem zamieszkania zachowują ważność do czasu ukończenia przez ucznia nauki w danej szkole.

Wzór opublikowany w Dz. U. 2020 r. poz. 813.

Wzór nr 22 E-LEGITYMACJA SZKOLNA DLA NIEPEŁNOSPRAWNYCH UCZNIÓW SZKOŁY POLICEALNEJ



Wzór opublikowany w Dz. U. 2018 r. poz. 1740.

Wzór nr 22 E-LEGITYMACJA SZKOLNA DLA NIEPEŁNOSPRAWNYCH UCZNIÓW ARTYSTYCZNYCH SZKÓŁ POLICEALNYCH



Legitymacje wg wzoru ART/103/n ze wskazanym adresem zamieszkania zachowują ważność do czasu ukończenia przez ucznia nauki w danej szkole.

Wzór opublikowany w Dz. U. 2020 r. poz. 813.

Wzór nr 23 ZAŚWIADCZENIE O SPEŁNIANIU OBOWIĄZKU ROCZNEGO PRZYGOTOWANIA PRZEDSZKOLNEGO

pieczęć przedszkola / szkoły / innej formy wychowania przedszkolnego

ZAŚWIADCZENIE nr.....
o spełnieniu obowiązku rocznego przygotowania przedszkolnego

Stwierdza się, że
imię (imię) i nazwisko dziecka

data urodzenia
dzień, miesiąc, rok

w roku szkolnym / spełnia obowiązek rocznego przygotowania przedszkolnego w

.....
nazwa przedszkola / szkoły / innej formy wychowania przedszkolnego

W
gmina

.....
miejscowość, data

.....
pieczęć i podpis dyrektora / osoby kierującej inną formą wychowania przedszkolnego

MEN-I/73

Wzór opublikowany w Dz. U. z 2019 r. poz. 1700.

Wzór nr 24 LEGITYMACJA SZKOLNA UCZNIÓW WSZYSTKICH TYPÓW SZKÓŁ, Z WYJĄTKIEM SZKÓŁ POLICEALNYCH I SZKÓŁ DLA DOROSŁYCH ORAZ UCZNIÓW NIEPEŁNOSPRAWNYCH

LEGITYMACJA SZKOLNA

Nr
(numer szkolny)

data urodzenia
(dzień, miesiąc, rok)

numer PESEL
.....

zamieszkał w
(dokładny adres)

.....
(pieczęć podziału szkoły)

.....
(data) (podpis dyrektora)

Poświadcza uprawnienie do ulg ustawowych przy przejazdach środkami publicznego transportu zbiorowego kolejowego i autobusowego.

Legitymacja ważna do dnia:

30 września 20 r. m.p.	30 września 20 r. m.p.	30 września 20 r. m.p.
30 września 20 r. m.p.	30 września 20 r. m.p.	30 września 20 r. m.p.

MEN-I/50a/2

Wzór opublikowany w Dz.U. z 2015 r., poz. 23.

Wzór nr 25 LEGITYMACJA SZKOLNA DLA UCZNIÓW SZKÓŁ PODSTAWOWYCH I PONADPODSTAWOWYCH DLA DZIECI I MŁODZIEŻY, Z WYJĄTKIEM SZKÓŁ POLICEALNYCH DLA MŁODZIEŻY

Wzór opublikowany w Dz. U. z 2018 r. poz. 939.

Wzór nr 25a LEGITYMACJA SZKOLNA DLA UCZNIÓW SZKÓŁ PODSTAWOWYCH I PONADPODSTAWOWYCH DLA DZIECI I MŁODZIEŻY, Z WYJĄTKIEM SZKÓŁ POLICEALNYCH DLA MŁODZIEŻY

Legitymacja szkolna dla uczniów szkół podstawowych i szkół ponadpodstawowych, zwana dalej „legitymacją szkolną” ma wymiary 72 x 103 mm i jest drukowana na kartonie offsetowym, o gramaturze nie mniej niż 250 g/m².

Legitymacja szkolna na awersie i rewersie:

jest pokryta giloszem według wzorów nr 1–4, w kolorze różowym Pantone 182 U;

ma napisy w kolorze czarnym, czcionka Frank Ruhl Libre, z tym że dla napisu „Legitymacja szkolna” – czcionka GothamCondensedPI-Medium.

Legitymację szkolną opatruje się w miejscach oznaczonych we wzorze pieczęcią urzędową szkoły o średnicy 20 mm.

Wzór opublikowany w Dz. U. z 2019 r. poz. 1700.

Legitymacje szkolne wydane na drukach: 1) MEN-I/50/2, MEN-I/50a/2, zachowują ważność do czasu ukończenia przez ucznia nauki w danej szkole; 2) MEN-I/1 ze wskazanym adresem zamieszkania zachowują ważność do czasu ukończenia przez ucznia nauki w danej szkole.

Wzór nr 26 E-LEGITYMACJA SZKOLNA DLA UCZNIÓW SZKÓŁ PODSTAWOWYCH I PONADPODSTAWOWYCH DLA DZIECI I MŁODZIEŻY, Z WYJĄTKIEM SZKÓŁ POLICEALNYCH DLA MŁODZIEŻY



Wzór opublikowany w Dz. U. z 2018 r. poz. 939.

Wzór nr 26a E-LEGITYMACJA SZKOLNA DLA UCZNIÓW SZKÓŁ PODSTAWOWYCH I PONADPODSTAWOWYCH DLA DZIECI I MŁODZIEŻY, Z WYJĄTKIEM SZKÓŁ POLICEALNYCH DLA MŁODZIEŻY

Opis: (MEN-I/1, MEN-I/2, MEN-I/3-N, MEN-I/4-N)

E-legitymacja szkolna dla uczniów szkół podstawowych i szkół ponadpodstawowych, zwana dalej „e-legitymacją szkolną” jest kartą wykonaną z polichlorku winylu (PCV) formatu ID-1, która może zawierać układ elektro-niczny z interfejsem bezstykowym.

Blankiet e-legitymacji szkolonej jest wykonany z materiału laminowanego PCV o wymiarach i właściwościach fizycznych zgodnych z wymaganiami dla kart identyfikacyjnych formatu ID-1 określonymi w normie ISO/IEC 7810, a jego właściwości i odporność muszą być potwierdzone badaniami przeprowadzonymi zgodnie z wielo-częściową normą ISO/IEC 10373.

Poddruk blankietu e-legitymacji szkolonej z tłem giloszowym jest wykonany w technice offsetowej oraz sitodrukowej. Kolory użyte w projekcie i drukowane offsetowo to: Pantone 1485, Pantone 171, Pantone 711, Pantone 484, kolor irysowy: Pantone 485-1235-485; Pantone Black. Ponadto w procesie zadrukowywania blankietu techniką sitodrukową są nanoszone dodatkowe elementy wzoru przy użyciu farby irydyscentnej oraz OVI®. Nanie-siony wizerunek karty jest chroniony zewnętrzną folią laminacyjną.

Pole zdjęcia na awersie – 5,5 mm od lewej krawędzi, 17 mm od górnej krawędzi (26 mm wysokości x 19 mm szerokości) – jest przeznaczone na umieszczanie kolorowego zdjęcia (w rozdzielczości co najmniej 300 dpi) metodą termodruku.

Blankiet e-legitymacji szkolonej zawiera:

element wykonany specjalną farbą zmienną optycznie – OVI® – umieszczony w polu o powierzchni 13,5 mm wysokości x 8,2 mm szerokości;

pozytywowe i negatywowe mikroteksty z napisem „Legitymacja szkolna”;

mikroteksty o modulowanej wielkości czcionki – napis „RP”;

w formie reliefu fragmenty napisu „Legitymacja szkolna”.

E-legitymacja szkolna zawiera napisy:

na awersie napis:

„LEGITYMACJA SZKOLNA” na białym pasku o szerokości 5 mm przebiegającym poziomo w odległości 7,4 mm od górnej krawędzi e-legitymacji szkolonej, w kolorze czarnym (Black), krój czcionki LEVENIM MT BOLD 11,5 pkt,

„Nr” (dla numeru jednostkowego e-legitymacji) w kolorze czarnym (Black), krój czcionki Swiss 721 PL 7 pkt,

„Imię i nazwisko”, „Data urodzenia”, „Numer PESEL”, „Nazwa i adres szkoły”, „Dyrektor szkoły”, „Data wydania” w kolorze czarnym (Black), krój czcionki Swiss 721 PL 5,5 pkt. W procesie personalizacji napisy są nanoszone czcionką z grupy Arial w kolorze czarnym (Black);

na rewersie napis:

a) „Poświadcza uprawnienia do ulgowych przejazdów środkami publicznego transportu zbiorowego kolejowego i autobusowego.” w kolorze czarnym (Black), krój czcionki tekstu Swiss 721 PL 6 pkt,

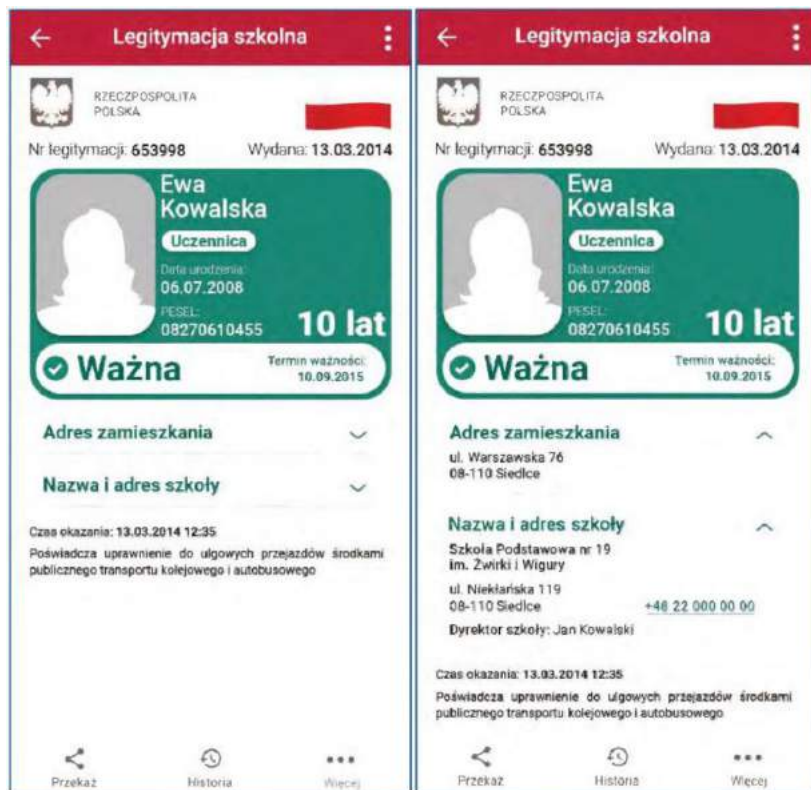
- b) „Legitymacja ważna do dnia:” w kolorze czarnym (Black), krój czcionki tekstu Swiss 721 PL BOLD 6 pkt; data odpowiednio: „30 września” lub „1 marca” krój czcionki tekstu Swiss 721 PL 5 pkt,
- c) odpowiednio: „MEN-I/1, MEN-I/2, MEN-I/3-N, MEN-I/4-N” w kolorze czarnym (Black), krój czcionki tekstu Swiss 721 PL BOLD 6 pkt wersaliki, nanoszony w procesie personalizacji.
7. Blankiet e-legitymacji szkolnej jest przystosowany do personalizacji techniką termotransferową.
8. W blankiecie e-legitymacji szkolnej może być, stosownie do potrzeb wydawcy dokumentu, stosowana także elektroniczna warstwa bezstykowa. W rozjaśnionym polu na rewersie można umieszczać numer układu mikroprocesorowego.
9. Na e-legitymacji szkolnej mogą być kodowane usługi związane ze statutową działalnością szkoły oraz przejazdami środkami publicznego transportu zbiorowego.
10. O rodzaju usług kodowanych na e-legitymacji szkolnej decyduje dyrektor szkoły za zgodą pełnoletnich uczniów albo rodziców niepełnoletnich uczniów.
11. E-legitymacje szkolne opatruje się w miejscach oznaczonych we wzorze hologramem o wymiarach 13,5 mm x 13,5 mm i grubości 10 µm lub innej, na tyle małej, że przy próbie odklejenia hologram ulega samodestrukcji, wykonany w technice 2D/3D, z wizerunkiem orła ustalonym dla godła Rzeczypospolitej Polskiej.
12. Na hologram, w sposób trwały i nieusuwalny, nanosi się rok ważności e-legitymacji szkolnej.
13. W miejscu przeznaczonym we wzorze e-legitymacji szkolnej na dane dyrektora szkoły wpisuje się imię (imiona) i nazwisko dyrektora szkoły.



Wzór opublikowany w Dz. U. z 2019 r. poz. 1700.

Legitymacje wg wzoru MEN-I/1 ze wskazanym adresem zamieszkania zachowują ważność do czasu ukończenia przez ucznia nauki w danej szkole.

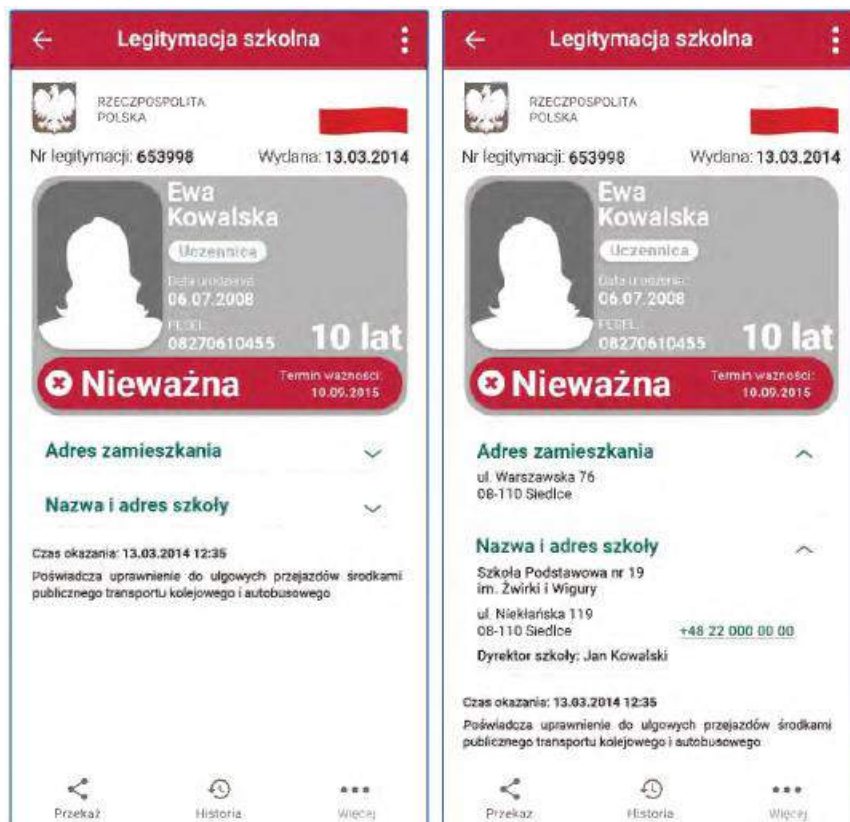
Wzór nr 27 WIZUALIZACJA DANYCH WAŻNEJ mLEGITYMACJI SZKOLNEJ DLA UCZNIÓW SZKÓŁ PODSTAWOWYCH I PONADPODSTAWOWYCH DLA DZIECI I MŁODZIEŻY, UCZNIÓW SZKÓŁ POLICEALNYCH DLA MŁODZIEŻY ORAZ SŁUCHACZY SZKÓŁ DLA DOROSŁYCH NA EKRANIE URZĄDZENIA MOBILNEGO



Wzór opublikowany w Dz. U. z2018 r. poz. 2011.

Rzeczywista wielkość czcionek może różnić się zależnie od ustawień użytkownika urządzenia mobilnego dokonywanych w systemie operacyjnym tego urządzenia – prezentowane wzory wizualizacji mLEGITYMACJI szkolnej zakładając, że oczekiwana przez użytkownika wielkość czcionek jest ustawiona w systemie operacyjnym na wartość 100%.

Wzór nr 27a WIZUALIZACJA DANYCH NIEWAŻNEJ mLEGITYMACJI SZKOLNEJ DLA UCZNIÓW SZKÓŁ PODSTAWOWYCH I PONADPODSTAWOWYCH DLA DZIECI I MŁODZIEŻY, UCZNIÓW SZKÓŁ POLICEALNYCH DLA MŁODZIEŻY ORAZ SŁUCHACZY SZKÓŁ DLA DOROSŁYCH NA EKRANIE URZĄDZENIA MOBILNEGO



Wzór opublikowany w Dz. U. z2018 r. poz. 2011.

Rzeczywista wielkość czcionek może różnić się zależnie od ustawień użytkownika urządzenia mobilnego dokonywanych w systemie operacyjnym tego urządzenia – prezentowane wzory wizualizacji mLEGITYMACJI szkolnej zakładając, że oczekiwana przez użytkownika wielkość czcionek jest ustawiona w systemie operacyjnym na wartość 100%.

Wzór nr 28 WIZUALIZACJA DANYCH WAŻNEJ mLEGITYMACJI SZKOLNEJ DLA UCZNIÓW SZKÓŁ PODSTAWOWYCH I PONADPODSTAWOWYCH NA EKRANIE URZĄDZENIA MOBILNEGO

OPIS:

nagłówek zawierający napis „Legitymacja szkolna”;

obszar danych mLegitymacji szkolnej zawierający:

hologram stanowiący wizerunek orła ustalony dla godła Rzeczypospolitej Polskiej, w którym kolory tła o gradientowym zabarwieniu zmieniają się dynamicznie wraz ze zmianą położenia urządzenia mobilnego w przestrzeni,

napis „RZECZPOSPOLITA POLSKA”,

flagę państwową Rzeczypospolitej Polskiej umieszczoną na tym samym poziomie co hologram, po prawej stronie ekranu, stanowiącą animację imitującą widok flagi powiewającej na wietrze,

napis „Nr legitymacji: [n]”, w którym [n] stanowi wartość zgodną z numerem wydanej uczniowi legitymacji szkolnej albo e-legitymacji szkolnej. W przypadku ucznia niepełnosprawnego numer jest uzupełniony dodatkowo oznaczeniem „-N”,

napis „Wydana: [d]”, w którym [d] stanowi wartość zgodną z datą wydania legitymacji szkolnej albo e-legitymacji szkolnej,

obszar danych ucznia zawierający:

- kolorowe zdjęcie,
- imię lub imiona,
- nazwisko,
- etykietę zawierającą odpowiednio napis „Uczeń” albo „Uczennica”,

- napis „Data urodzenia: [d]”, w którym [d] stanowi wartość zgodną z datą urodzenia,
- napis „PESEL: [n]”, w którym [n] stanowi wartość zgodną z numerem PESEL,
- odpowiednio napis „[n] lat” albo „[n] lata”, w którym [n] stanowi wartość zgodną z wiekiem,
- obszar informujący o statusie ważności mLegitymacji szkolnej zawierający:
 - symbol „✓” albo „X” odpowiednio w przypadku ważnej albo nieważnej mLegitymacji szkolnej,
 - napis „Ważna” albo „Nieważna”,
 - napis „Termin ważności: [d]”, w którym [d] stanowi wartość zgodną z datą ważności legitymacji szkolnej albo e-legitymacji szkolnej,
- obszar danych szkoły zawierający:
 - nagłówek zawierający napis „Nazwa i adres szkoły”,
 - napis informujący o nazwie szkoły,
 - napis informujący o adresie szkoły,
 - napis informujący o numerze telefonicznym szkoły, stanowiący element funkcjonalny, którego kliknięcie inicjuje połączenie telefoniczne ze szkołą,
 - napis „Dyrektor szkoły: [t]”, w którym [t] stanowi wartość zawierającą imię (imiona) i nazwisko dyrektora szkoły,
 - napis „Czas okazania [d]”, w którym [d] oznacza datę, godzinę oraz minutę okazania mLegitymacji szkolnej według ustawień daty i czasu w urządzeniu mobilnym,
 - napis „Poświadcza uprawnienia do ulgowych przejazdów środkami publicznego transportu zbiorowego ko-lejowego i autobusowego”;
- stopka aplikacji.

Elementy, ikony i etykiety elementów funkcyjnych, mieszczące się w nagłówku i stopce aplikacji, mogą się różnić zależnie od wersji aplikacji pod względem ilości, wyglądu, kolorystyki i rozmiarów, a tekst etykiet pod względem rodzaju, wielkości i koloru czcionki.



Wzór opublikowany w Dz. U. z 2019 r. poz. 1700.

Rzeczywista wielkość czcionek może różnić się zależnie od ustawień użytkownika urządzenia mobilnego dokonanych w systemie operacyjnym tego urządzenia – prezentowane wzory wizualizacji mLegitymacji szkolnej zakładają, że oczekiwana przez użytkownika wielkość czcionek jest ustawiona w systemie operacyjnym na wartość 100%.

Wzór nr 28a WIZUALIZACJA DANYCH NIEWAŻNEJ mLEGITYMACJI SZKOLNEJ DLA UCZNIÓW SZKÓŁ PODSTAWOWYCH I PONADPODSTAWOWYCH NA EKRANIE URZĄDZENIA MOBILNEGO



Wzór opublikowany w Dz. U. z 2019 r. poz. 1700.

Rzeczywista wielkość czcionek może różnić się zależnie od ustawień użytkownika urządzenia mobilnego dokonanych w systemie operacyjnym tego urządzenia – prezentowane wzory wizualizacji mLegitymacji szkolnej zakładają, że oczekiwana przez użytkownika wielkość czcionek jest ustawiona w systemie operacyjnym na wartość 100%.

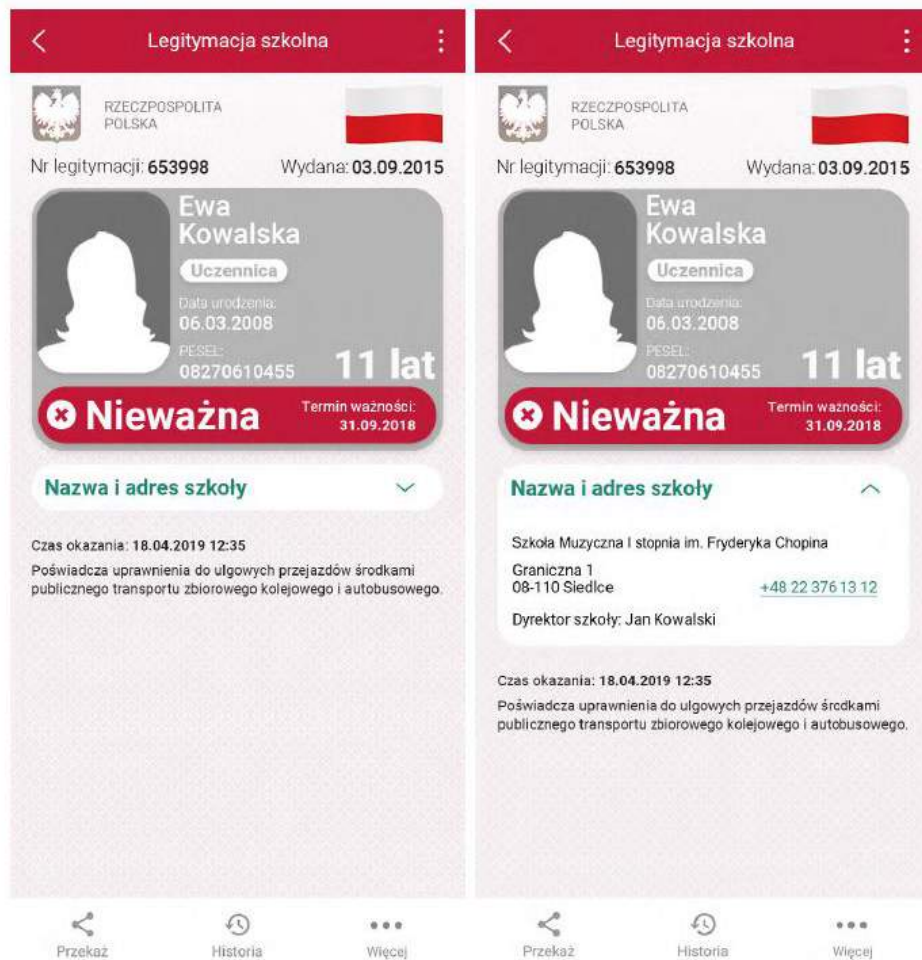
Wzór nr 28b WIZUALIZACJA DANYCH WAŻNEJ mLEGITYMACJI SZKOLNEJ DLA UCZNIÓW WSZYSTKICH TYPÓW SZKÓŁ ARTYSTYCZNYCH, Z WYJĄTKIEM UCZNIÓW NIEPEŁNOSPRAWNYCH, NA EKRANIE URZĄDZENIA MOBILNEGO



Wzór opublikowany w Dz. U. z 2020 r. poz. 813.

Rzeczywista wielkość czcionek może różnić się zależnie od ustawień użytkownika urządzenia mobilnego dokonanych w systemie operacyjnym tego urządzenia – prezentowane wzory wizualizacji mLegitymacji szkolnej zakładają, że oczekiwana przez użytkownika wielkość czcionek jest ustawiona w systemie operacyjnym na wartość 100%.

Wzór nr 28c WIZUALIZACJA DANYCH NIEWAŻNEJ mLEGITYMACJI SZKOLNEJ DLA UCZNIÓW WSZYSTKICH TYPÓW SZKÓŁ ARTYSTYCZNYCH, Z WYJĄTKIEM UCZNIÓW NIEPEŁNOSPRAWNYCH NA EKRANIE URZĄDZENIA MOBILNEGO



Wzór opublikowany w Dz. U. z 2020 r. poz. 813.

Rzeczywista wielkość czcionek może różnić się zależnie od ustawień użytkownika urządzenia mobilnego dokonanych w systemie operacyjnym tego urządzenia – prezentowane wzory wizualizacji mLegitymacji szkolnej zakładają, że oczekiwana przez użytkownika wielkość czcionek jest ustawiona w systemie operacyjnym na wartość 100%.

Wzór nr 29 LEGITYMACJA SZKOLNA UCZNIÓW SZKÓŁ POLICEALNYCH I SŁUCHACZY SZKÓŁ DLA DOROSŁYCH, Z WYJĄTKIEM UCZNIÓW NIEPEŁNOSPRAWNYCH

Nr 66b str. 1

LEGITYMACJA SZKOLNA

(fotografia 30 x 42 mm)

Nr _____
m.p. _____
(podpis posiadacza)

data urodzenia _____
(dzień, miesiąc, rok)

numer PESEL _____

zamieszkał w _____
(dokładny adres)

pieczęć podłóżna szkoły

data _____ podpis dyrektora _____

Nr 66b str. 2

Poświadcza uprawnienie do ulg ustawowych przy przejazdach środkami publicznego transportu zbiorowego kolejowego i autobusowego.

Legitymacja ważna do dnia:

1 marca 20... r. m.p.	30 września 20... r. m.p.	1 marca 20... r. m.p.	30 września 20... r. m.p.
1 marca 20... r. m.p.	30 września 20... r. m.p.	1 marca 20... r. m.p.	30 września 20... r. m.p.

MEN-L/50b/2

Wzór opublikowany w Dz.U. z 2016 r., poz. 787.

Wzór nr 30 LEGITYMACJA SZKOLNA DLA UCZNIÓW SZKÓŁ POLICEALNYCH DLA MŁODZIEŻY ORAZ SŁUCHACZY SZKÓŁ DLA DOROSŁYCH

LEGITYMACJA SZKOLNA

(fotografia 30 x 42 mm)

Nr _____
m.p. _____
podpis posiadacza

data urodzenia _____
(dzień, miesiąc, rok)

numer PESEL _____

zamieszkał w _____
(dokładny adres)

pieczęć podłóżna szkoły

data _____ podpis dyrektora _____

Poświadcza uprawnienia do ulgowych przejazdów środkami publicznego transportu kolejowego i autobusowego.

Legitymacja ważna do dnia:

1 marca 20... r. m.p.	30 września 20... r. m.p.	1 marca 20... r. m.p.	30 września 20... r. m.p.
1 marca 20... r. m.p.	30 września 20... r. m.p.	1 marca 20... r. m.p.	30 września 20... r. m.p.

MEN-1/2

Wzór opublikowany w Dz. U. z 2018 r. poz. 939.

Wzór nr 30a LEGITYMACJA SZKOLNA DLA UCZNIÓW SZKÓŁ POLICEALNYCH DLA MŁODZIEŻY ORAZ SŁUCHACZY SZKÓŁ DLA DOROSŁYCH

LEGITYMACJA SZKOLNA

fotografia 30 x 42 mm

Nr

podpis posiadacza

imię i nazwisko

data urodzenia

numer PESEL

pieczęć podłużna szkoły

data podpis dyrektora

Poświadcza uprawnienia do ulgowych przejazdów środkami publicznego transportu zbiorowego kolejowego i autobusowego.

Legitymacja ważna do dnia:

1 marca 20..... r.	30 września 20..... r.	1 marca 20..... r.	30 września 20..... r.
1 marca 20..... r.	30 września 20..... r.	1 marca 20..... r.	30 września 20..... r.

MEN-1/2

Wzór opublikowany w Dz. U. z 2019 r. poz. 1700.

Legitymacje szkolne wydane na drukach: 1) MEN-I/50b/2 zachowują ważność do czasu ukończenia przez ucznia nauki w danej szkole; 2) MEN-I/2 ze wskazanym adresem zamieszkania zachowują ważność do czasu ukończenia przez ucznia nauki w danej szkole.

Wzór nr 31 E-LEGITYMACJA SZKOLNA DLA UCZNIÓW SZKÓŁ POLICEALNYCH DLA MŁODZIEŻY ORAZ SŁUCHACZY SZKÓŁ DLA DOROSŁYCH

LEGITYMACJA SZKOLNA

imię Nazwa i adres szkoły

Nazwisko

Data urodzenia

Numer PESEL

Adres

imię i nazwisko dyrektora Data wydania

Nr

Poświadcza uprawnienie do ulgowych przejazdów środkami publicznego transportu kolejowego i autobusowego.

Legitymacja ważna do dnia:

1 marca	30 września	1 marca	30 września
1 marca	30 września	1 marca	30 września

MEN-1/2

Wzór opublikowany w Dz. U. z 2018 r. poz. 939.


Wzór nr 31a E-LEGITYMACJA SZKOLNA DLA UCZNIÓW SZKÓŁ POLICEALNYCH DLA MŁODZIEŻY ORAZ SŁUCHACZY SZKÓŁ DLA DOROSŁYCH



Wzór opublikowany w Dz. U. z 2019 r. poz. 1700.

Legitymacje wg wzoru MEN-I/2 ze wskazanym adresem zamieszkania zachowują ważność do czasu ukończenia przez ucznia nauki w danej szkole.

Wzór nr 32 LEGITYMACJA SZKOLNA DLA UCZNIÓW WSZYSTKICH TYPÓW SZKÓŁ ARTYSTYCZNYCH, Z WYJĄTKIEM UCZNIÓW NIEPEŁNOSPRAWNYCH



Wzór opublikowany w Dz.U. z 2016 r., poz.551.

Wzór nr 32a LEGITYMACJA SZKOLNA DLA UCZNIÓW WSZYSTKICH TYPÓW SZKÓŁ ARTYSTYCZNYCH OPRÓCZ UCZNIÓW SZKÓŁ POLICEALNYCH, Z WYJĄTKIEM UCZNIÓW NIEPEŁNOSPRAWNYCH

Karton. Tło różowe str. 1

LEGITYMACJA SZKOLNA
Nr

(fotografia 30 x 42 mm)

podpis posiadacza

imię i nazwisko

data urodzenia
dzień, miesiąc, rok

numer PESEL

pieczęć podłużna szkoły

data podpis dyrektora

str. 2

Poświadcza uprawnienia do ulgowych przejazdów środkami publicznego transportu zbiorowego kolejowego i autobusowego.

Legitymacja ważna do dnia:

30 września 20..... r.	30 września 20..... r.	30 września 20..... r.	30 września 20..... r.
30 września 20..... r.	30 września 20..... r.	30 września 20..... r.	30 września 20..... r.

ART/100

Legitymacje wg wzoru ART/100 ze wskazanym adresem zamieszkania zachowują ważność do czasu ukończenia przez ucznia nauki w danej szkole.

Wzór opublikowany w Dz. U. z 2020 r. poz. 813.

Wzór nr 33 LEGITYMACJA SZKOLNA, Z WYJĄTKIEM SZKÓŁ POLICEALNYCH

LEGITYMACJA SZKOLNA
Nr

(fotografia 30 x 42 mm)

podpis posiadacza

imię i nazwisko

data urodzenia
dzień, miesiąc, rok

numer PESEL

zamieszkał... w

dokładny adres

pieczęć podłużna szkoły

data podpis dyrektora

Poświadcza uprawnienie do ulgowych przejazdów środkami publicznego transportu zbiorowego kolejowego i autobusowego.

Legitymacja ważna do dnia:

30 września 20..... r.	30 września 20..... r.	30 września 20..... r.	30 września 20..... r.
30 września 20..... r.	30 września 20..... r.	30 września 20..... r.	30 września 20..... r.

ART/100

Wzór opublikowany w Dz. U. z 2018 r. poz. 1193.

Wzór nr 34 LEGITYMACJA SZKOLNA DLA UCZNIÓW SZKÓŁ POLICEALNYCH

(fotografia 30 x 42 mm)	LEGITYMACJA SZKOLNA Nr																	
 podpis posiadacza																	
imię i nazwisko data urodzenia dzień, miesiąc, rok		Poświadcza uprawnienie do ulg ustawowych przy przejazdach środkami publicznego transportu zbiorowego kolejowego i autobusowego.																
numer PESEL zamieszkał... w dokładny adres																		
pieczęć podłużna szkoły data podpis dyrektora		Legitymacja ważna do dnia:																
		<table border="1"> <tr> <td>1 marca 20..... r.</td> <td>30 września 20..... r.</td> <td>1 marca 20..... r.</td> <td>30 września 20..... r.</td> </tr> <tr> <td>(m.p.)</td> <td>(m.p.)</td> <td>(m.p.)</td> <td>(m.p.)</td> </tr> <tr> <td>1 marca 20..... r.</td> <td>30 września 20..... r.</td> <td>1 marca 20..... r.</td> <td>30 września 20..... r.</td> </tr> <tr> <td>(m.p.)</td> <td>(m.p.)</td> <td>(m.p.)</td> <td>(m.p.)</td> </tr> </table>	1 marca 20..... r.	30 września 20..... r.	1 marca 20..... r.	30 września 20..... r.	(m.p.)	(m.p.)	(m.p.)	(m.p.)	1 marca 20..... r.	30 września 20..... r.	1 marca 20..... r.	30 września 20..... r.	(m.p.)	(m.p.)	(m.p.)	(m.p.)
1 marca 20..... r.	30 września 20..... r.	1 marca 20..... r.	30 września 20..... r.															
(m.p.)	(m.p.)	(m.p.)	(m.p.)															
1 marca 20..... r.	30 września 20..... r.	1 marca 20..... r.	30 września 20..... r.															
(m.p.)	(m.p.)	(m.p.)	(m.p.)															
		ART/102																

Wzór opublikowany w Dz. U. z 2018 r. poz. 1193.

Wzór nr 34 LEGITYMACJA SZKOLNA DLA UCZNIÓW SZKÓŁ POLICEALNYCH, Z WYJĄTKIEM UCZNIÓW NIEPEŁNOSPRAWNYCH

Karton. Tło różowe	str. 1	str. 2																
(fotografia 30 x 42 mm)	LEGITYMACJA SZKOLNA Nr																	
 podpis posiadacza																	
imię i nazwisko data urodzenia dzień, miesiąc, rok		Poświadcza uprawnienia do ulgowych przejazdów środkami publicznego transportu zbiorowego kolejowego i autobusowego.																
numer PESEL zamieszkał... w dokładny adres																		
pieczęć podłużna szkoły data podpis dyrektora		Legitymacja ważna do dnia:																
		<table border="1"> <tr> <td>1 marca 20..... r.</td> <td>30 września 20..... r.</td> <td>1 marca 20..... r.</td> <td>30 września 20..... r.</td> </tr> <tr> <td>(m.p.)</td> <td>(m.p.)</td> <td>(m.p.)</td> <td>(m.p.)</td> </tr> <tr> <td>1 marca 20..... r.</td> <td>30 września 20..... r.</td> <td>1 marca 20..... r.</td> <td>30 września 20..... r.</td> </tr> <tr> <td>(m.p.)</td> <td>(m.p.)</td> <td>(m.p.)</td> <td>(m.p.)</td> </tr> </table>	1 marca 20..... r.	30 września 20..... r.	1 marca 20..... r.	30 września 20..... r.	(m.p.)	(m.p.)	(m.p.)	(m.p.)	1 marca 20..... r.	30 września 20..... r.	1 marca 20..... r.	30 września 20..... r.	(m.p.)	(m.p.)	(m.p.)	(m.p.)
1 marca 20..... r.	30 września 20..... r.	1 marca 20..... r.	30 września 20..... r.															
(m.p.)	(m.p.)	(m.p.)	(m.p.)															
1 marca 20..... r.	30 września 20..... r.	1 marca 20..... r.	30 września 20..... r.															
(m.p.)	(m.p.)	(m.p.)	(m.p.)															
		ART/102																

Legitymacja wg wzoru ART./102 ze wskazanym adresem zamieszkania zachowują ważność do czasu ukończenia przez ucznia nauki w danej szkole.

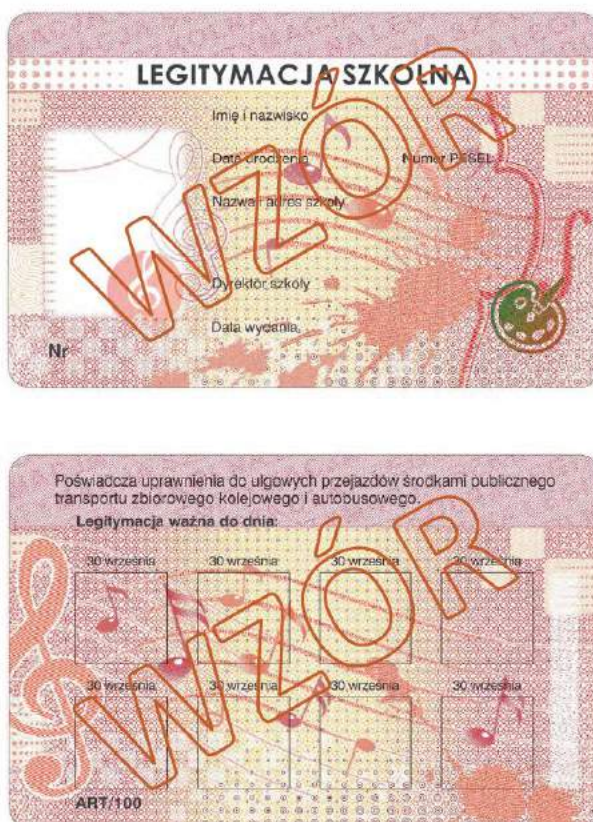
Wzór opublikowany w Dz. U. z 2020 r. poz. 813.

Wzór nr 35 E-LEGITYMACJA SZKOLNE DLA UCZNIÓW SZKÓŁ REALIZUJĄCYCH KSZTAŁCENIE OGÓLNE I KSZTAŁCENIE ARTYSTYCZNE, Z WYJĄTKIEM UCZNIÓW NIEPEŁNOSPRAWNYCH



Wzór opublikowany w Dz. U. z 2018 r. poz. 1740.

Wzór nr 35a LEGITYMACJA SZKOLNA DLA UCZNIÓW SZKÓŁ ARTYSTYCZNYCH REALIZUJĄCYCH KSZTAŁCENIE OGÓLNE I KSZTAŁCENIE ARTYSTYCZNE, Z WYJĄTKIEM UCZNIÓW NIEPEŁNOSPRAWNYCH



Wzór opublikowany w Dz. U. z 2020 r. poz. 813.

Wzór nr 36 E-LEGITYMACJA SZKOLNA DLA UCZNIÓW SZKOŁY POLICEALNEJ, Z WYJĄTKIEM UCZNIÓW NIEPEŁNOSPRAWNYCH



Wzór opublikowany w Dz. U. z 2018 r. poz. 1740.

Wzór nr 36a E-LEGITYMACJA SZKOLNA DLA UCZNIÓW ARTYSTYCZNYCH SZKÓŁ POLICEALNYCH, Z WYJĄTKIEM UCZNIÓW NIEPEŁNOSPRAWNYCH



Wzór opublikowany w Dz. U. z 2020 r. poz. 813.

Wzór nr 37 LEGITYMACJA UCZNIĄ

strona 4

strona 1

<p>Miejsce na kod paskowy</p> <p>Uprawnia do korzystania z ulgi:</p> <p>1) 37% - przy przejazdach środkami publicznego transportu zbiorowego kolejowego w pociągach osobowych, pociągach ekspresowych, na podstawie biletów jednorazowych,</p> <p>2) 49% - przy przejazdach środkami publicznego transportu zbiorowego kolejowego w pociągach osobowych i pociągach ekspresowych oraz środkami publicznego transportu autobusowego w komunikacji zwykłej i przyspieszonej, na podstawie biletów imiennych miesięcznych – do ukończenia 18. roku życia.</p> <p>Ważne wraz z dokumentem stwierdzającym tożsamość i wiek ucznia.</p>	 <p>LEGITYMACJA UCZNIĄ Nr</p> <p>..... imię i nazwisko</p> <p>..... data urodzenia</p> <p>..... nazwa szkoły</p> <p>Konsul RP w</p>  <p>urzędowa okrągła pieczęć przedstawicielstwa dyplomatycznego albo urzędu konsularnego oraz pieczęć i podpis konsula</p>
---	---

strona 2

strona 3

<p>..... data wydania</p>		Legitymacja ważna do:	
		<p>Data ważności</p> <p>m.p.</p>	<p>Data ważności</p> <p>m.p.</p>
Legitymacja ważna do:		m.p.	m.p.
<p>Data ważności</p> <p>m.p.</p>	<p>Data ważności</p> <p>m.p.</p>	<p>Data ważności</p> <p>m.p.</p>	<p>Data ważności</p> <p>m.p.</p>
<p>Data ważności</p> <p>m.p.</p>	<p>Data ważności</p> <p>m.p.</p>	<p>Data ważności</p> <p>m.p.</p>	<p>Data ważności</p> <p>m.p.</p>

Opis wzoru legitymacji:

Papier o gramaturze 200-250 g/m². Tło białe, z czarnym nadrukiem, o wymiarach po złożeniu: 110 mm x 70 mm. Na pierwszej stronie wzdłuż dłuższej krawędzi biało-czerwony pas przez całą wysokość legitymacji.

Wzór opublikowany w Dz.U. z 2017 r., poz.811.

Wzór nr 38 LEGITYMACJA STUDENCKA - uchylony

1. format po złożeniu A7 (74 mm x 105 mm);
 2. strony wewnętrzne legitymacji wykonane na papierze offsetowym, o gramaturze 80 g/m²;
 3. strony wewnętrzne legitymacji pokryte giloszem według wzoru; gilosz stanowi siatka w kolorze różowym – nr Pantone 182 U, którą tworzą współśrodkowe kółka o średnicach 3,5 mm i 1 mm oraz grubość linii 0,398 pkt;
 4. na stronie wewnętrznej prawej – pionowy pasek o szerokości 20 mm, w kolorze niebieskim – nr Pantone 278 U;
 5. druk tekstu strony wewnętrznej jednostronny, w kolorze czarnym;
 - a) „LEGITYMACJA STUDENCKA” – czcionka Arial CE, 15,759 pkt,
 - b) „Ważna do dnia” – czcionka Times New Roman CE, 10 pkt,
 - c) „Poświadcza uprawnienia do 50% ulgi przy przejazdach środkami komunikacji miejskiej, a także uprawnienia do korzystania – do ukończenia 26. roku życia – z ulgowych przejazdów środkami publicznego transportu zbiorowego autobusowego i kolejowego na podstawie odrębnych przepisów.” – czcionka Times New Roman CE, 9 pkt,
 - d) „zamieszkał..... w” – czcionka Times New Roman CE, 10 pkt,
 - e) „31 marca, 31 października” – czcionka Times New Roman CE, 7 pkt,
 - f) „pieczęć urzędowa” – czcionka Arial CE, 6 pkt,
 - g) „fotografia 35 x 45 mm, (nr albumu), (podpis studenta), (imię i nazwisko), (data urodzenia), (dokładny adres), (podłużna pieczęć uczelni), (data), (podpis wystawcy)” – czcionka Times New Roman CE, 6 pkt;
- oprawa – tektura o gramaturze 630 g/m², materiał pokrywający – introkal lub vanolnigeria.

LEGITYMACJA STUDENCKA

Poświadcza uprawnienia do 50 % ulgi przy przejazdach środkami komunikacji miejskiej, a także uprawnienia do korzystania – do ukończenia 26. roku życia – z ulgowych przejazdów środkami publicznego transportu zbiorowego autobusowego i kolejowego na podstawie odrębnych przepisów.

Ważna do dnia:

31 marca	31 października	31 marca	31 października
f. E	f. E	f. E	f. E
pieczęć urzędowa	pieczęć urzędowa	pieczęć urzędowa	pieczęć urzędowa
31 marca	31 października	31 marca	31 października
f. E	f. E	f. E	f. E
pieczęć urzędowa	pieczęć urzędowa	pieczęć urzędowa	pieczęć urzędowa
31 marca	31 października	31 marca	31 października
f. E	f. E	f. E	f. E
pieczęć urzędowa	pieczęć urzędowa	pieczęć urzędowa	pieczęć urzędowa

fotografia 35 x 45 mm

(nr albumu)

(podpis studenta)

pieczęć urzędowa

(imię i nazwisko)

(data urodzenia)

zamieszkał... w

(dokładny adres)

(podłużna pieczęć uczelni)

(data)

(podpis wystawcy)

Wzór opublikowany w Dz.U. z 2016 r., poz. 1554, z późn. zm. – uchylony

Legitymacje studenckie wydane przed dniem 1 października 2018 r. zachowują ważność na zasadach dotychczasowych. Od dnia 1 października 2018 r. do dnia 30 czerwca 2019 r. można wydawać legitymacje studenckie wg powyższego wzoru oraz potwierdzać ich ważność (Dz. U. z 2018 r. poz. 1669 – art. 278).

Wzór nr 39 ELEKTRONICZNA LEGITYMACJA STUDENCKA



Opis:

- Legitymacja studencka jest elektroniczną kartą procesorową z interfejsem stykowym określonym w normach ISO/IEC 7816-2 i ISO/IEC 7816-3. Legitymacja studencka może zawierać również inne interfejsy, w tym interfejsy bezstykowe.
- Blankiet legitymacji studenckiej wykonany jest z materiału laminowanego o wymiarach i właściwościach fizycznych zgodnie z wymaganiami dla kart identyfikacyjnych formatu ID-1 określonymi w normie ISO/IEC 7810, a jego właściwości i odporność muszą być potwierdzone badaniami przeprowadzonymi zgodnie z wieloczęściową normą ISO/IEC 10373.
- Poddruk blankietu legitymacji studenckiej wykonany w technice offsetowej w standardzie 5 + 4 (CMYK i Pantone 5555 na awersie oraz CMYK na rewersie) chroniony jest zewnętrzną folią laminowaną. W procesie zadrukowania blankietu (poddruk offsetowy) nanoszone są następujące elementy:
 - tło z elementami grafiki rastrowej w kolorze CMYK;
 - zabezpieczające elementy wykonane techniką giloszową w formie stylizowanego, powtarzalnego ornamentu geometrycznego wydrukowanego linią o grubości 0,075 pkt w kolorze Pantone 5555 umieszczone na pasie o szerokości 22,7 mm przebiegającym wzdłuż prawego boku legitymacji w odległości 3,8 mm od krawędzi, na całej jej wysokości włącznie z polem przeznaczonym pod druk zdjęcia;
 - napis „LEGITYMACJA STUDENCKA” wykonany w technice mikrodruku, na białym pasku o szerokości 1 mm przebiegającym poziomo w odległości 1,7 mm od dolnej krawędzi legitymacji, w kolorze czarnym;
 - godło państwowe o wysokości 8,5 mm i napis „RZECZPOSPOLITA POLSKA” wykonany krojem Palm Springs Bold o wysokości 5 pkt, w kolorze czarnym;
 - napisy:
 - „LEGITYMACJA STUDENCKA” wykonany krojem Aura Ibis o wielkości 12,5 pkt, w kolorze granatowym (C100, M70, Y25, K20),
 - „STUDENT CARD” wykonany krojem Aura Ibis o wielkości 9,7 pkt, w kolorze granatowym (C100, M70, Y25, K20),
 - „Wydana:”, „Nr albumu:”, „PESEL”, „Adres:”, „Legitymacja ważna do:” wykonane krojem Arial Narrow o wielkości 7 pkt, w kolorze czarnym,
 - „Poświadcza uprawnienia do 50% ulgi przy przejazdach środkami komunikacji miejskiej, a także uprawnienia do korzystania – do ukończenia 26. roku życia – z ulgowych przejazdów środkami publicznego transportu zbiorowego autobusowego i kolejowego na podstawie odrębnych przepisów.”, wykonany krojem Arial Narrow Bold o wielkości 6pkt, w kolorze czarnym;
 - biały obszar przeznaczony na zdjęcie posiadacza legitymacji studenckiej o wymiarach 20 x 25 mm, w odległości 5 mm w poziomie i 23,5 mm w pionie;
 - 12 pól o wymiarach 8 x 9 mm, oznaczonych kolejno cyframi od 1 do 12 wykonanymi krojem Arial o wielkości 5 pkt, w kolorze czarnym;
 - obszar biały o wymiarach 30 x 21 mm przeznaczony na naniesienie kodu kreskowego.
- W procesie personalizacji legitymacji studenckiej nanoszone są za pomocą drukarki termosublimacyjnej następujące, chronione warstwą zabezpieczającą, dane:
 - kolorowe zdjęcie posiadacza legitymacji o wymiarach 20 x 25 mm w rozdzielczości 300 dpi;
 - nazwa uczelni wykonana krojem Arial Narrow Bold o wielkości 7 pkt, w dwóch lub trzech wierszach, do 30 znaków w wierszu, justując do prawej strony; notacja: „**Pierwsze Litery Duże**”; pozycjonowanie: 27,2 mm

- w poziomie, licząc od prawej krawędzi bloku tekstu, 6,2 mm w pionie, licząc od górnej krawędzi bloku tekstu, w kolorze czarnym;
- 3) imię do 24 znaków oraz nazwisko w dwóch wierszach, do 28 znaków każdy, wykonane krojem Arial Narrow o wielkości 8 pkt, justując centralnie; notacja: „**Pierwsze Litery Duże**”; pozycjonowanie: oś pionowa tekstu 43,6 mm w poziomie i 24 mm w pionie, licząc od górnej krawędzi bloku tekstu, w kolorze czarnym;
 - 4) adres, wykonany krojem Arial Narrow o wielkości 7 pkt, w dwóch wierszach, do 40 znaków każdy, justując do lewej, w kolorze czarnym; notacja adresu: „**Pierwsze Litery Duże**”; pozycjonowanie: 70 mm w poziomie, licząc od lewej krawędzi bloku tekstu, 36,5 mm w pionie, licząc od górnej krawędzi bloku tekstu;
 - 5) data wydania, wykonana krojem Arial Narrow o wielkości 7 pkt, w kolorze czarnym;
 - 6) nr albumu, wykonany krojem Arial Narrow o wielkości 7 pkt, w kolorze czarnym;
 - 7) numer PESEL (dla obcokrajowców data urodzenia w formacie rrrmdd00000, kodowanie tysięcy i setek lat zgodnie z zasadami systemu PESEL) wykonany krojem Arial Narrow o wielkości 7 pkt, w kolorze czarny,
 - 8) kod kreskowy (opcjonalnie) w kolorze czarnym.
5. Wszystkie parametry pozycjonowania liczone są do prawego górnego rogu karty.
 6. Podczas etapy personalizacji graficznej zapisywane są dane w układzie scalonym karty.
 7. Struktura danych zawartych w układzie scalonym legitymacji studenckiej jest zgodna z normą ISO/IEC 7816-4.
 8. Polecenia i odpowiedzi przesyłane podczas komunikacji karty z infrastrukturą informatyczną powinny mieć strukturę zgodną z APDU określoną w normie ISO/IEC 7816-4.
 9. Legitymacja studencka zawiera w pamięci obowiązkowo plik DF.SELS oraz dwa pliki potomne: EF.CERT i EF.ELS. Plik DF.SELS jest dostępny za pomocą polecenia SELECT FILE bezpośrednio po resecie karty.
 10. Dane związane z legitymacją studencką powinny być zlokalizowane w pliku dedykowanym DF.SELS, którego nazwa jest zarejestrowany w Polskim Komitecie Normalizacyjnym identyfikatorem aplikacji określonym zgodnie z normą ISO/IEC 7816-5+A1. Własne rozszerzenie identyfikatora aplikacji (PIX) dla elektronicznej legitymacji studenckiej jest równe „01 01” (zapis w systemie szesnastkowym).
 11. Plik DF.SELS musi być dostępny bezpośrednio po resecie karty elektronicznej za pomocą polecenia wyboru, którego parametrem jest pełna nazwa tego pliku (AID wraz z rozszerzeniem).
 12. Obligatoryjnymi potomnymi plikami elementarnymi dla pliku DF.SELS są dwa pliki o przeznaczonej strukturze binarnej:
 - 1) plik EF.CERT o dwubajtowym identyfikatorze „00 01” (zapis w systemie szesnastkowym) zawierający kwalifikowany certyfikat w rozumieniu ustawy z dnia 18 września 2001r. o podpisie elektronicznym (Dz. U. Nr 130, poz. 1450, z 2002r. Nr 153, poz. 1271, z 2003r. Nr 124, poz. 1152 i Nr 217, poz. 2125, z 2004r. Nr 96, poz. 959, z 2005r. Nr 64, poz. 565 oraz z 2006r. Nr 145, poz. 1050), w którym:
 - a) w polu „właściciel certyfikatu” w atrybucie „nazwa powszechna” zawarto sformułowanie: „osoba upoważniona do wystawiania legitymacji studenckiej” oraz w polu tym znajdują się również następujące atrybuty: „nazwa organizacji”, „nazwa województwa”, „nazwa miejscowości” i „adres”, które dotyczą uczelni,
 - b) znajduje się krytyczne rozszerzenie „deklaracja wydawcy certyfikatu kwalifikowanego” (ang. qcStatements) wskazujące, że właściciel certyfikatu składając podpis elektroniczny weryfikowany za pomocą tego certyfikatu, działa jako przedstawiciel osoby prawnej – uczelni;
 - 2) plik EF.ELS o dwubajtowym identyfikatorze „00 02” (zapis w systemie szesnastkowym) zawierający wiadomość w formacie zgodnym ze specyfikacją techniczną ETSI TS 101 733, o którym mowa w § 49 ust. 2 pkt 3 rozporządzenia Rady Ministrów z dnia 7 sierpnia 2002r. w sprawie określenia warunków technicznych i organizacyjnych dla kwalifikowanych podmiotów świadczących usługi certyfikacyjne, polityki certyfikacji dla kwalifikowanych certyfikatów wydawanych przez te podmioty oraz warunków technicznych dla bezpiecznych urządzeń służących do składania i weryfikacji podpisu elektronicznego (Dz. U. Nr 128, poz. 1094), podpisaną bezpiecznym podpisem elektronicznym w rozumieniu ustawy z dnia 18 września 2001 r. o podpisie elektronicznym, weryfikowanym certyfikatem, o którym mowa w pkt 1, przy czym:
 - a) format podpisanej wiadomości to „podstawowy podpis elektroniczny” (ang. Basic Electronic Signature), w którym eContentType wewnątrz struktury SignetData zawiera id-SELSInfo o następującym identyfikatorze obiektu: id-SELSInfo OBJECT IDENTIFIER ::= { iso(1) member-body(2) pl(616) organization(1) gov(101) moneas(4) pki(1) sels(1)},
 - b) podpisywane dane (SELSInfo) są umieszczone w eContent wewnątrz struktury SignedData i mają następującą składnicę:



```
SELSInfo ::=SEQUENCE {
                wersja                                INTEGRER {v1(1)}
```

numerSeryjnyUkladu	PrintableString (SIZE (8..16)),
nazwaUczelni	UTF8String (SIZE (1..128)),
nazwiskoStudenta	SEQUENCE OF UTF8String (SIZE (1..28)),
imionaStudenta	SEQUENCE OF UTF8String (SIZE (1..24)),
numerAlbumu	PrintableString (SIZE (1..16)),
numerEdycji	PrintableString (SIZE (1)),
numerPesel	PrintableString (SIZE (11)),
dataWaznosci	GeneralizedTime},

określona za pomocą notacji ASN.1, opisanej w normie ISO/IEC 8824; poszczególne pola należy interpretować następująco:

- wersja zawiera numer wersji struktury podpisywanych danych; pole to umożliwi łatwe rozpoznawanie ewentualnych nowych wersji struktur danych zawartych w elektronicznej legitymacji studenckiej,
 - numer Seryjny Układu to unikatowy numer nadawany przez producenta układu scalonego zapisany w formacie heksadecymalnym; w momencie tworzenia podpisu aplikacja podpisująca dokonuje jego odczytu z układu elektronicznego karty,
 - nazwa Uczelni to oficjalnie zarejestrowana nazwa uczelni,
 - nazwisko Studenta to dane zgodne z informacją wpisaną do dowodu osobistego lub paszportu studenta,
 - imiona Studenta to dane zgodne z informacją wpisaną do dowodu osobistego lub paszportu studenta,
 - numer Albumu, o którym mowa w § 5 ust. 2 rozporządzenia,
 - numer Edycji jest literowym oznaczeniem egzemplarza legitymacji o tym samym numerze albumu; pierwszy egzemplarz jest oznaczony literą A, kolejne B, C, D...
 - numer Pesel to numer z Powszechnego Elektronicznego Systemu Ewidencji Ludności studenta,
 - data Ważności to data, po upływie której dana legitymacja studencka traci ważność, jest modyfikowana co semestr,
- c) w formie podpiswanej wiadomości zostaną umieszczone, jako podpisane atrybuty:
- atrybuty obowiązkowe wg specyfikacji technicznej ETSI TS 101 733 oraz
 - atrybuty dodatkowe: „deklarowany czas złożenia podpisu” (ang. signing-time), zawierający czas złożenia podpisu kodowany zgodnie z typem GeneralizedTime; czas ten nie może być wcześniejszy niż 9 miesięcy od daty zawartej w polu dataWaznosci, o którym mowa w lit. b, oraz „rodzaj zobowiązania” zawierający identyfikator obiektu: commitmentType OBJECT IDENTIFIER ::= { iso(1) member-body(2) us(840) rsadsi(113549) pkcs(1) 9 16 6 5}, wskazujący, że podpisujący zaaprobował podpisywane dane.

WZÓR HOLOGRAMU



1. Hologram o wymiarach 10 x 9 mm i grubości 10 µm lub innej, na tyle małej, że przy próbie odklejenia hologram ulega samodestrukcji, wykonany w technice 2D/3D.
2. Na hologram, w sposób trwały i nieusuwalny, nanosi się datę ważności (w formacie dd-mm-rr).

Wzór opublikowany w Dz.U. z 2011r., Nr 201, poz.1188, z późn. zm..

Wzór nr 39a ELEKTRONICZNA LEGITYMACJA STUDENCKA



Opis:

1. Elektroniczna legitymacja studencka jest elektroniczną kartą procesorową z interfejsem

stykowym określonym w normach ISO/IEC 7816-2 i ISO/IEC 7816-3. Elektroniczna legitymacja studencka może zawierać również inne interfejsy, w tym interfejs bezstykowy.

2. Blankiet elektronicznej legitymacji studenckiej jest wykonany z materiału laminowanego

o wymiarach i właściwościach fizycznych zgodnych z wymaganiami dla kart identyfikacyjnych formatu ID-1 określonymi w normie ISO/IEC 7810, a jego właściwości i odporność muszą być potwierdzone badaniami przeprowadzonymi zgodnie z wieloczęściową normą ISO/IEC 10373.

3. Poddruk blankietu elektronicznej legitymacji studenckiej wykonany w technice offsetowej w standardzie 5 + 4 (CMYK i Pantone 5555 na awersie oraz CMYK na rewersie) jest chroniony zewnętrzną folią laminacyjną. W procesie zadrukowywania blankietu (poddruk offsetowy) są nanoszone następujące elementy:

- 1) tło z elementami grafiki rastrowej w kolorach CMYK;
- 2) zabezpieczające elementy wykonane techniką giloszową w formie stylizowanego, powtarzalnego ornamentu geometrycznego wydrukowanego linią o grubości 0,075 pkt w kolorze Pantone 5555 umieszczone na pasie o szerokości 22,7 mm przebiegającym wzdłuż prawego boku legitymacji w odległości 3,8 mm od krawędzi, na całej jej wysokości, włącznie z polem przeznaczonym pod druk zdjęcia;
- 3) napis „LEGITYMACJA STUDENCKA” wykonany w technice mikrodruku, na białym pasie o szerokości 1 mm przebiegającym poziomo w odległości 1,7 mm od dolnej krawędzi legitymacji, w kolorze czarnym;
- 4) wizerunek orła ustalony dla godła Rzeczypospolitej Polskiej o wysokości 8,5 mm i napis „RZECZPOSPOLITA POLSKA” wykonany krojem Palm Springs Bold o wielkości 5 pkt, w kolorze czarnym;
- 5) napisy:
 - a) „LEGITYMACJA STUDENCKA” wykonany krojem Aura Ibis o wielkości 12,5 pkt, w kolorze granatowym (C100, M70, Y25, K20),
 - b) „STUDENT CARD” wykonany krojem Aura Ibis o wielkości 9,7 pkt, w kolorze granatowym (C100, M70, Y25, K20),
 - c) „Wydana:”, „Nr albumu:”, „PESEL:”, „Legitymacja ważna do:” wykonane krojem Arial Narrow o wielkości 7 pkt, w kolorze czarnym,
 - d) „Poświadcza uprawnienia do 50% ulgi przy przejazdach środkami komunikacji miejskiej, a także uprawnienia do korzystania – do ukończenia 26 roku życia – z ulgowych przejazdów środkami publicznego transportu zbiorowego autobusowego i kolejowego na podstawie odrębnych przepisów.” Wykonany krojem Arial Narrow Bold o wielkości 6 pkt, w kolorze czarnym;
- 6) biały obszar przeznaczony na zdjęcie posiadacza legitymacji o wymiarach 20 mm x 25 mm, w odległości 5 mm w poziomie i 23,5 mm w pionie;
- 7) 12 pól o wymiarach 8 mm x 9 mm, oznaczonych kolejno liczbami od 1 do 12 wykonanymi krojem Arial o wielkości 5 pkt, w kolorze czarnym;
- 8) biały obszar o wymiarach 30 mm x 21 mm przeznaczony na naniesienie kodu kreskowego – jeżeli w uczelni kod kreskowy nie jest stosowany, obszar może być wykorzystany w sposób określony przez uczelnię.

4. W procesie personalizacji elektronicznej legitymacji studenckiej są nanoszone w sposób zapewniający trwałe i bezpieczne użytkowanie następujące dane:

2

- 1) kolorowe zdjęcie posiadacza legitymacji o wymiarach 20 mm x 25 mm w rozdzielczości co najmniej 300 dpi;

- 2) nazwa uczelni wykonana krojem Arial Narrow Bold o wielkości 7 pkt, w dwóch lub trzech wierszach, do 30 znaków w wierszu, wyjustowana do prawej strony; notacja: „Pierwsze Litery Wielkie”; pozycjonowanie: 27,2 mm w poziomie, licząc od prawej krawędzi bloku tekstu, 6,2 mm w pionie, licząc od górnej krawędzi bloku tekstu, w kolorze czarnym;
 - 3) imię do 24 znaków oraz nazwisko w dwóch wierszach, do 28 znaków każdy, wykonane krojem Arial Narrow o wielkości 8 pkt, wyjustowane centralnie; notacja: „Pierwsze Litery Wielkie”; pozycjonowanie: oś pionowa tekstu 43,6 mm w poziomie i 24 mm w pionie, licząc od górnej krawędzi bloku tekstu, w kolorze czarnym;
 - 4) data wydania wykonana krojem Arial Narrow o wielkości 7 pkt, w kolorze czarnym;
 - 5) nr albumu wykonany krojem Arial Narrow o wielkości 7 pkt, w kolorze czarnym;
 - 6) numer PESEL (dla obcokrajowców data urodzenia w formacie rrrmdd00000, kodowanie tysięcy i setek lat zgodnie z zasadami systemu PESEL) wykonany krojem Arial Narrow o wielkości 7 pkt, w kolorze czarnym;
 - 7) kod kreskowy (opcjonalnie) w kolorze czarnym.
5. Wszystkie parametry pozycjonowania liczone są do prawego górnego rogu karty.
 6. Podczas etapu personalizacji graficznej dane są zapisywane w układzie scalonym karty.
 7. Struktura danych zawartych w układzie scalonym elektronicznej legitymacji studenckiej jest zgodna z normą ISO/IEC 7816-4.
 8. Polecenia i odpowiedzi przesyłane podczas komunikacji karty z infrastrukturą informatyczną powinny mieć strukturę zgodną z APDU określoną w normie ISO/IEC 7816-4.
 9. Elektroniczna legitymacja studencka zawiera w pamięci obowiązkowo plik DF.SELS oraz dwa pliki potomne: EF.CERT i EF.ELS. Plik DF.SELS jest dostępny za pomocą polecenia SELECT FILE bezpośrednio po resece karty. Plik DF.SELS może także zawierać plik potomny EF.PHOTO o dwubajtowym identyfikatorze, którego wartość jest wskazana w polu efPhotoid struktury opisanej w ust. 12 pkt 2 lit. b, zawierający cyfrowy zapis w formacie JPG fotografii umieszczonej podczas procesu personalizacji na awersie elektronicznej legitymacji studenckiej.
 10. Dane związane z elektroniczną legitymacją studencką powinny być zlokalizowane w pliku dedykowanym DF.SELS, którego nazwa jest zarejestrowanym w Polskim Komitecie Normalizacyjnym identyfikatorem aplikacji określonym zgodnie z normą ISO/IEC 7816-5+A1. Własne rozszerzenie identyfikatora aplikacji (PIX) dla elektronicznej legitymacji studenckiej jest równe „01 01” (zapis w systemie szesnastkowym).
 11. Plik DF.SELS musi być dostępny bezpośrednio po resece karty elektronicznej za pomocą polecenia wyboru, którego parametrem jest pełna nazwa tego pliku (AID wraz z rozszerzeniem).
 12. Obligatoryjnymi potomnymi plikami elementarnymi dla pliku DF.SELS są dwa pliki o przezroczystej strukturze binarnej:
 - 1) plik EF.CERT o dwubajtowym identyfikatorze „00 01” (zapis w systemie szesnastkowym), zawierający kwalifikowany certyfikat podpisu elektronicznego albo kwalifikowany certyfikat pieczęci elektronicznej, w którym:
 - a) w polu „właściciel certyfikatu” znajdują się następujące atrybuty: „nazwa organizacji”, „nazwa województwa”, „nazwa miejscowości” i „adres”, które dotyczą uczelni,
 - b) w przypadku kwalifikowanego certyfikatu podpisu elektronicznego w polu „właściciel certyfikatu” w atrybucie „nazwa powszechna” zawarto sformułowanie: „osoba upoważniona do wystawiania legitymacji studenckiej”;
 - 2) plik EF.ELS o dwubajtowym identyfikatorze „00 02” (zapis w systemie szesnastkowym) zawierający wiadomość w formacie zgodnym z normą europejską ETSI EN 319 122-1, opatrzoną kwalifikowanym podpisem elektronicznym albo kwalifikowaną pieczęcią elektroniczną, przy czym:
 - a) format podpisanej wiadomości to „podpis bazowy w formacie CADES o poziomie B-B”, w którym eContentType wewnątrz struktury SignedData zawiera id-SELSInfo o następującym identyfikatorze obiektu:


```
id-SELSInfo OBJECT IDENTIFIER ::= iso(1) member-body(2) pl(616)
organization(1) gov(101) moneas(4) pki(1) sels(1) 1,
```
 - b) podpisywane dane (SELSInfo) są umieszczone w eContent wewnątrz struktury SignedData i mają następującą składnię:


```
SELSInfo ::= SEQUENCE
Wersja                INTEGER v1(1)
numerSeryjnyUkladu   PrintableString (SIZE (8..16)),
nazwaUczelni         UTF8String (SIZE (1..128)),
nazwiskoStudenta     SEQUENCE OF
                    UTF8String (SIZE (1..28)),
imionaStudenta       SEQUENCE OF
                    UTF8String (SIZE (1..24)),
numerAlbumu          PrintableString (SIZE (1..16)),
numerEdycji           PrintableString (SIZE (1)),
numerPesel            PrintableString (SIZE (11)),
dataWaznoscis        GeneralizedTime,
albo:
SELSInfo ::= SEQUENCE
wersja                INTEGER v2(2),
```

numerSeryjnyUkladu	PrintableString (SIZE (8..16)),
nazwaUczelni	UTF8String (SIZE (1..128)),
nazwiskoStudenta	SEQUENCE OF UTF8String (SIZE (1..28)),
imionaStudenta	SEQUENCE OF UTF8String (SIZE (1..24)),
numerAlbumu	PrintableString (SIZE (1..16)),
numerEdycji	PrintableString (SIZE (1)),
numerPesel	PrintableString (SIZE (11)),
dataWaznosci	GeneralizedTime,
dataWydania	GeneralizedTime,
urlUniewaznienia	UTF8String (SIZE (1..128)),
funkcjaSkrotu	OBJECT IDENTIFIER,
skrotZdjecia	BIT STRING,
efPhotold	OCTET STRING

- określona za pomocą notacji ASN.1 opisanej w normie ISO/IEC 8824; poszczególne pola należy interpretować następująco:
- wersja zawiera numer wersji struktury podpisywanych danych; pole to umożliwi łatwe rozpoznawanie ewentualnych nowych wersji struktur danych zawartych w elektronicznej legitymacji studenckiej,
 - numerSeryjnyUkladu to unikatowy numer nadawany przez producenta układu scalonego zapisany w formacie heksadecymalnym; podczas zapisywania danych w układzie elektronicznym karty aplikacja dokonująca zapisu weryfikuje jego zgodność z numerem seryjnym odczytanym z karty,
 - nazwaUczelni to oficjalnie zarejestrowana nazwa uczelni,
 - nazwiskoStudenta to dane zgodne z informacją wpisaną do dowodu osobistego lub paszportu studenta,
 - imionaStudenta to dane zgodne z informacją wpisaną do dowodu osobistego lub paszportu studenta,
 - numerAlbumu, to nadany studentowi numer, o którym mowa w § 14 ust. 1 rozporządzenia,
 - numerEdycji to literowe oznaczenie egzemplarza legitymacji o tym samym numerze albumu; pierwszy egzemplarz jest oznaczony literą A, kolejne literami B, C, D...
 - numerPesel to numer studenta z Powszechnego Elektronicznego Systemu Ewidencji Ludności,
 - dataWaznosci to data, po upływie której elektroniczna legitymacja studencka traci ważność; jest modyfikowana co semestr przez umieszczenie w kolejno oznaczonych polach legitymacji hologramu określonego w załączniku nr 2 do rozporządzenia,
 - dataWydania to data wydania legitymacji, zgodna z datą, która została umieszczona na awersie elektronicznej legitymacji studenckiej w procesie personalizacji,
 - urlUniewaznienia to adres umożliwiający sprawdzenie czy legitymacja została unieważniona; dane odczytane z tego adresu dla legitymacji unieważnionej muszą być równe ciągowi znaków „UNIEWAZNIONA”, np. <https://nazwaSerwisu.domenaUczelni/numerSeryjnyUkladu>; w przypadku legitymacji ważnych może być zwrócony ciąg znaków „WAZNA” lecz nie jest to obligatoryjne; adres urlUniewaznienia nie musi przedstawiać informacji o legitymacjach ważnych; w adresie urlUniewaznienia do identyfikacji elektronicznej legitymacji studenckiej może być wykorzystany jedynie numerSeryjnyUkladu;
 - funkcjaSkrotu to identyfikator obiektu wskazującego funkcję skrótu, która została użyta do wyliczenia wartości zapisanej w skrotZdjecia, np. dla SHA-256 joint-iso-itu-t(2) country(16) us(840) organization(1) gov(101) csor(3) nistAlgorithm(4) hashAlgs(2) sha256(1),
 - skrotZdjecia to wartość skrótu z pliku EF.PHOTO wyliczona za pomocą algorytmu wskazanego w funkcjaSkrotu,
 - efPhotold to dwubajtowy identyfikator pliku potomnego EF.PHOTO np. „00 04” (zapis w systemie szesnastkowym),
- c) w formacie podpisywanej wiadomości zostaną umieszczone, jako podpisane atrybuty:
- atrybuty obligatoryjne według normy europejskiej ETSI EN 319 122-1,
 - atrybut „deklarowany czas złożenia podpisu” (ang. signing-time), zawierający czas złożenia podpisu kodowany zgodnie z typem GeneralizedTime; czas ten nie może być wcześniejszy niż 9 miesięcy od daty zawartej w polu dataWaznosci, o którym mowa w lit. b,
 - atrybut „rodzaj zobowiązania” zawierający identyfikator obiektu: commitmentType OBJECT IDENTIFIER ::= iso(1) member-body(2) us(840) rsadsi(113549) pkcs(1) 9 16 6 5, wskazujący, że podpisujący zaaprobował podpisywane dane.

OPIS HOLOGRAMU

1. Hologram o wymiarach 10 mm x 9 mm i grubości 10 µm lub innej, na tyle małej, że przy próbie odklejenia hologram ulega samodestrukcji, trójwarstwowy, przy czym środkowa (wewnętrzna) warstwa jest metalowa, wykonany w technice 2D/3D, z wizerunkiem orła ustalonym dla godła Rzeczypospolitej Polskiej.
2. Na hologram, w sposób trwały i nieusuwalny, nanosi się:
 - 1) datę ważności (w formacie: dd-mm-rr) techniką grawerowania laserowego lub równoważną bez naruszenia warstwy wierzchniej hologramu, w środkowej (wewnętrznej), metalowej warstwie hologramu;
 - 2) kod w formacie XXX00001, przy czym 3 pierwsze cyfry stanowią numer będący oznaczeniem uczelni, a 5 kolejnych cyfr stanowi kolejny numer hologramu.
3. Dodatkowe zabezpieczenia w matrycy:
 - 1) hologram o minimalnej gęstości optycznej 254000 DPI z nanotekstami;
 - 2) matryca w technologii e-beam lub równoważnej.

Wzór opublikowany w Dz. U. z 2019 r. poz. 787.

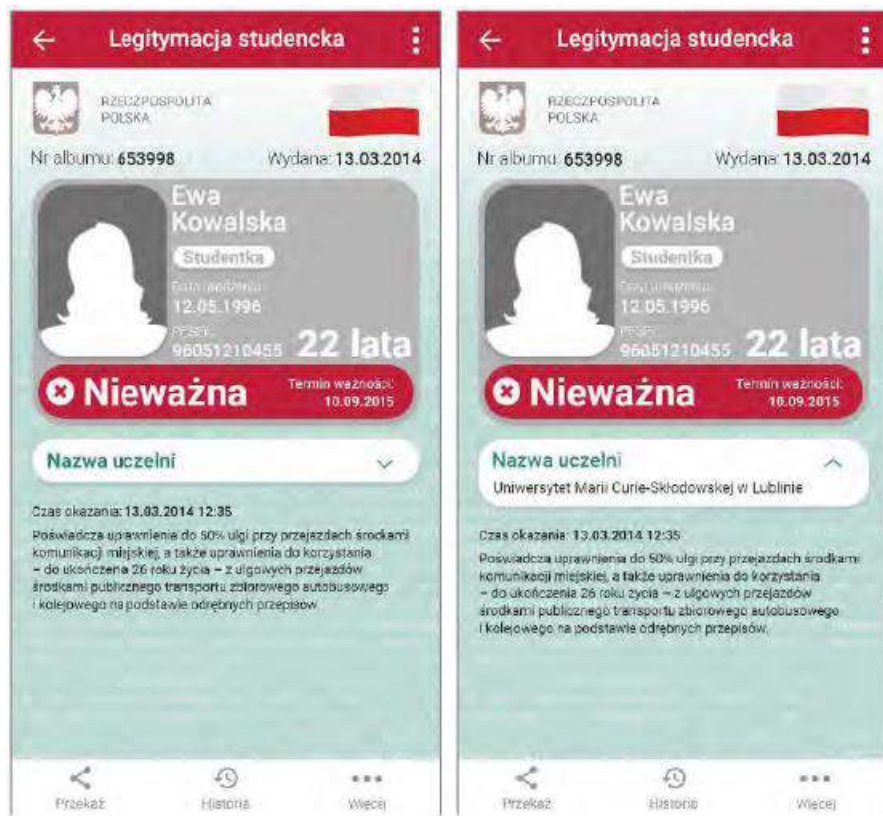
Wzór nr 40 WIZUALIZACJA DANYCH WAŻNEJ mLEGITYMACJI STUDENCKIEJ



Wzór opublikowany w Dz. U. z 2019 r. poz. 787.

Rzeczywista wielkość czcionek może różnić się zależnie od ustawień użytkownika urządzenia mobilnego dokonanych w systemie operacyjnym tego urządzenia — prezentowane wzory wizualizacji mLegitymacji studenckiej zakładają, że oczekiwana przez użytkownika wielkość czcionek jest ustawiona w systemie operacyjnym na wartość 100%.

Wzór nr 40a WIZUALIZACJA DANYCH NIEWAŻNEJ mLEGITYMACJI STUDENCKIEJ



Wzór opublikowany w Dz. U. z 2019 r. poz. 787.

Rzeczywista wielkość czcionek może różnić się zależnie od ustawień użytkownika urządzenia mobilnego dokonanych w systemie operacyjnym tego urządzenia — prezentowane wzory wizualizacji mLegitymacji studenckiej zakładają, że oczekiwana przez użytkownika wielkość czcionek jest ustawiona w systemie operacyjnym na wartość 100%.

Wzór nr 41 LEGITYMACJA OSOBY NIEPEŁNOSPRAWNEJ, która nie ukończyła 16 roku życia


1. Format legitymacji: 80 mm szerokość, 105 mm długość.
2. Kolor: legitymacja koloru białego, napisy w kolorze czarnym.
3. Na drugiej stronie legitymacji pieczęć okrągła organu wystawiającego legitymację.

POWIATOWY (MIEJSKI) ZESPÓŁ DO SPRAW ORZĘKANIA O NIEPEŁNOSPRAWNOŚCI w LEGITYMACJA OSOBY NIEPEŁNOSPRAWNEJ, KTÓRA NIE UKOŃCZYŁA 16 ROKU ŻYCIA Nr..... (imię i nazwisko dziecka) (adres zamieszkania dziecka) (imię i nazwisko przedstawiciela ustawowego) (podpis przedstawiciela ustawowego)	Niepełnosprawność orzeczona: do dnia..... Legitymacja ważna: do dnia..... Legitymacja upoważnia do korzystania z ulg i uprawnień mp. (data, pieczęć starosty i podpis)
--	--

Wzór opublikowany w Dz.U. z 2002r., Nr 66, poz. 604.

Wzór nr 41a LEGITYMACJA OSOBY NIEPEŁNOSPRAWNEJ, która nie ukończyła 16 roku życia

1. Format legitymacji: 80 mm szerokość, 105 mm długość.
2. Kolor: legitymacja koloru białego, napisy w kolorze czarnym.
3. Na drugiej stronie legitymacji pieczęć okrągła organu wystawiającego legitymację.

POWIATOWY (MIEJSKI) ZESPÓŁ DO SPRAW ORZĘKANIA O NIEPEŁNOSPRAWNOŚCI W..... LEGITYMACJA OSOBY NIEPEŁNOSPRAWNEJ, KTÓRA NIE UKOŃCZYŁA 16 ROKU ŻYCIA Nr..... (imię i nazwisko dziecka) (adres zamieszkania dziecka) (imię i nazwisko przedstawiciela ustawowego) (podpis przedstawiciela ustawowego)	Niepełnosprawność orzeczona: do dnia..... Symbol przyczyny niepełnosprawności * Legitymacja ważna do dnia Legitymacja upoważnia do korzystania z ulg i uprawnień <div style="text-align: center;">  </div> (data, pieczęć starosty i podpis) * Wpisuje się na wniosek przedstawiciela ustawowego dziecka.
--	--

Wzór opublikowany w Dz.U. z 2003r., Nr 139, poz. 1328.

Legitymacje wydane przed 28 lipca 2003 r. zachowują ważność na czas w nich określony.

Wzór nr 42 ZAŚWIADCZENIE DLA JEDNEGO Z RODZICÓW LUB OPIEKUNA DZIECI I MŁODZIEŻY DOTKNIĘTYCH INWALIDZTWEM LUB NIEPEŁNOSPRAWNYCH

ZAŚWIADCZENIE Nr Oszaciel niniejszego zaświadczenia jest opiekunem dziecka, ucznia, studenta niepełnosprawnego imię i nazwisko dziecka, ucznia, studenta uczęszczającego do nazwa przedszkola, szkoły, szkoły wyższej, placówki oświatowo-wychowawczej, opiekuńczo-wychowawczej W adres podłóżna pieczęć przedszkola, szkoły, szkoły wyższej, placówki oświatowo-wychowawczej, opiekuńczo-wychowawczej data podpis wystawcy	Uprawnia do ulgowych przejazdów środkami publicznego transportu zbiorowego kolejowego i autobusowego z miejsca zamieszkania lub pobytu do przedszkola, szkoły, szkoły wyższej, placówki opiekuńczo-wychowawczej, placówki oświatowo-wychowawczej, specjalnego ośrodka szkolno-wychowawczego, specjalnego ośrodka wychowawczego, ośrodka umożliwiającego spełnianie obowiązku szkolnego i obowiązku nauki, ośrodka rehabilitacyjno-wychowawczego, i z powrotem, na podstawie biletów jednorazowych. adres zamieszkania, pobytu dziecka, ucznia, studenta Zaświadczenie ważne do dnia: <table style="width: 100%; border-collapse: collapse;"> <tr> <td style="text-align: center;">..... 200.. r. pieczęć okrągła</td> <td style="text-align: center;">..... 200.. r. pieczęć okrągła</td> <td style="text-align: center;">..... 200.. r. pieczęć okrągła</td> </tr> <tr> <td style="text-align: center;">..... 200.. r. pieczęć okrągła</td> <td style="text-align: center;">..... 200.. r. pieczęć okrągła</td> <td style="text-align: center;">..... 200.. r. pieczęć okrągła</td> </tr> </table> MI-1/2002 200.. r. pieczęć okrągła 200.. r. pieczęć okrągła 200.. r. pieczęć okrągła 200.. r. pieczęć okrągła 200.. r. pieczęć okrągła 200.. r. pieczęć okrągła
..... 200.. r. pieczęć okrągła 200.. r. pieczęć okrągła 200.. r. pieczęć okrągła					
..... 200.. r. pieczęć okrągła 200.. r. pieczęć okrągła 200.. r. pieczęć okrągła					

Wymiary: 72 mm x 103 mm

Karton. Tło różowe, Pantone nr 182 U.

Wzór opublikowany w Dz. U. z 2014r., poz. 1737, z późn. zm.

Wzór nr 42a ZAŚWIADCZENIE DLA JEDNEGO Z RODZICÓW LUB OPIEKUNA DZIECI I MŁODZIEŻY DOTKNIĘTYCH INWALIDZTWEM LUB NIEPEŁNOSPRAWNYCH

strona 1

ZAŚWIADCZENIE
Nr
Okazicielem niniejszego zaświadczenia jest opiekun dziecka, ucznia, studenta niepełnosprawny

.....
(imię i nazwisko dziecka, ucznia, studenta)

uczęszczającego do

.....
(nazwa przedszkola, szkoły, szkoły wyższej, placówki oświatowo-wychowawczej, opiekuńczo-wychowawczej)

W

.....
(adres)

podlega pieczęci przedszkola, szkoły, szkoły wyższej, placówki oświatowo-wychowawczej, opiekuńczo-wychowawczej

.....
data

.....
podpis wystawcy

strona 2

Uprawnia do ulgowych przejazdów środkami publicznego transportu zbiorowego kolejowego i autobusowego z miejsca zamieszkania lub pobytu do przedszkola, szkoły, szkoły wyższej, placówki opiekuńczo-wychowawczej, placówki oświatowo-wychowawczej, specjalnego ośrodka szkolno-wychowawczego, specjalnego ośrodka wychowawczego, ośrodka umożliwiającego spełnianie obowiązku szkolnego i obowiązku nauki, ośrodka rehabilitacyjno-wychowawczego, i z powrotem, na podstawie biletów jednorazowych.

.....
(adres zamieszkania, pobytu dziecka, ucznia, studenta)

Zaświadczenie ważne do dnia:

20 .. r. pieczęć okrągła	20 .. r. pieczęć okrągła	20 .. r. pieczęć okrągła
20 .. r. pieczęć okrągła	20 .. r. pieczęć okrągła	20 .. r. pieczęć okrągła

MI-1/2002

Wzór opublikowany w Dz. U. z 2017r., poz. 810.

Wzór nr 43 LEGITYMACJA OSOBY NIEPEŁNOSPRAWNEJ

1. Format legitymacji: 80 mm szerokość, 105 mm długość.
2. Zdjęcie o wymiarach: 35 mm x 45 mm, ostemplowane pieczęcią okrągłą, mokrą, o średnicy 20 mm, z godłem w części środkowej, w otoczce napis: "Powiatowy Zespół do Spraw Orzekania o Niepełnosprawności w".
3. Kolor:
dla osób o wszystkich stopniach niepełnosprawności z powodu narządu wzroku; legitymacja koloru zielonego, napisy w kolorze czarnym,
dla osób o pozostałych przyczynach niepełnosprawności wszystkich stopni; legitymacja w kolorze białym, napisy w kolorze czarnym.
4. Na drugiej stronie legitymacji pieczęć okrągła organu wystawiającego legitymację.

The image shows two sample forms for a certificate of disability (Legitymacja osoby niepełnosprawnej). The left form is the front side, and the right form is the back side.

Front side (left):

- Header: POWIATOWY ZESPÓŁ DO SPRAW ORZEKANIA O STOPNIU NIEPEŁNOSPRAWNOŚCI w
- Title: LEGITYMACJA OSOBY NIEPEŁNOSPRAWNEJ
- Placeholder for photo: A large rectangular box with a circular stamp containing "mp." (mokra pieczęć).
- Field: Nr
- Field: Podpis właściciela:
- Field: (imię i nazwisko)
- Field: (data urodzenia)
- Field: (adres zamieszkania)

Back side (right):

- Field: Stopień niepełnosprawności:
- Field: na stałe/do dnia*
- Field: Legitymacja ważna na stałe/do dnia*
- Text: Legitymacja upoważnia do korzystania z ulg i uprawnień na podstawie odrębnych przepisów.
- Field: mp. (mokra pieczęć organu wystawiającego i podpis oraz data)
- Footnote: * Niepotrzebne skreślić

Wzór opublikowany w Dz.U. z 1999 r., Nr 9, poz. 82.

Wzór nr 43a LEGITYMACJA OSOBY NIEPEŁNOSPRAWNEJ

1. Format legitymacji: 80 mm szerokość, 105 mm długość.
2. Zdjęcie o wymiarach: 35 mm x 45 mm, ostemplowane pieczęcią okrągłą, mokrą, o średnicy 20 mm, z godłem w części środkowej, w otoczce napis: "Powiatowy Zespół do Spraw Orzekania o Niepełnosprawności w".
3. Kolor: legitymacja koloru białego, napisy w kolorze czarnym.
4. Na drugiej stronie legitymacji pieczęć okrągła organu wystawiającego legitymację.

The image shows two sample forms for a certificate of disability (Wzór nr 43a). The left form is the front side, and the right form is the back side.

Front side (left):

- Header: POWIATOWY ZESPÓŁ DO SPRAW ORZEKANIA O STOPNIU NIEPEŁNOSPRAWNOŚCI w
- Title: LEGITYMACJA OSOBY NIEPEŁNOSPRAWNEJ
- Placeholder for photo: A large rectangular box with a circular stamp containing "mp." (mokra pieczęć).
- Field: Nr
- Field: Podpis właściciela:
- Field: (imię i nazwisko)
- Field: (adres zamieszkania)

Back side (right):

- Field: Stopień niepełnosprawności:
- Field: na stałe/do dnia*
- Field: Legitymacja ważna na stałe/do dnia*
- Text: Legitymacja upoważnia do korzystania z ulg i uprawnień.
- Field: mp. (data, pieczęć starosty i podpis)
- Footnote: * Niepotrzebne skreślić

Wzór opublikowany w Dz.U. z 2001r., Nr 7, poz. 60.

Wzór nr 43b LEGITYMACJA OSOBY NIEPEŁNOSPRAWNEJ

1. Format legitymacji: 80 mm szerokość, 105 mm długość.
2. Zdjęcie o wymiarach: 35 mm x 45 mm, ostemplowane pieczęcią okrągłą, mokrą, o średnicy 20 mm, z godłem w części środkowej, w otoczce napis: "Powiatowy (Miejski) Zespół do Spraw Orzekania o Niepełnosprawności w".
3. Kolor: legitymacja koloru białego, napisy w kolorze czarnym.
4. Na drugiej stronie legitymacji pieczęć okrągła organu wystawiającego legitymację.

POWIATOWY (MIEJSKI) ZESPÓŁ DO SPRAW ORZĘKANIA O NIEPEŁNOSPRAWNOŚCI w	
LEGITYMACJA OSOBY NIEPEŁNOSPRAWNEJ	
[Zdjęcie] Nr.....	
[Pieczęć okrągła z godłem i napisem "mp."]	
..... (podpis posiadacza legitymacji)	
..... (imię i nazwisko)	
..... (adres zamieszkania)	

Stopień niepełnosprawności:
na stałe/do dnia*
Legitymacja ważna na stałe / do dnia*
Legitymacja upoważnia do korzystania z ulg i uprawnień
[Pieczęć okrągła z napisem "mp."]
..... (data, pieczęć starosty i podpis)
* Niepotrzebne skreślić

Wzór opublikowany w Dz.U. z 2002r., Nr 66, poz. 604.

Wzór nr 43c LEGITYMACJA OSOBY NIEPEŁNOSPRAWNEJ

1. Format legitymacji: 80 mm szerokość, 105 mm długość.
2. Zdjęcie o wymiarach: 35 mm x 45 mm, ostemplowane pieczęcią okrągłą, mokrą, o średnicy 20 mm, z godłem w części środkowej, w otoczce napis: "Powiatowy (Miejski) Zespół do Spraw Orzekania o Niepełnosprawności w".
3. Kolor: legitymacja koloru białego, napisy w kolorze czarnym.
4. Na drugiej stronie legitymacji pieczęć okrągła organu wystawiającego legitymację.

POWIATOWY (MIEJSKI) ZESPÓŁ DO SPRAW ORZĘKANIA O NIEPEŁNOSPRAWNOŚCI w	
LEGITYMACJA OSOBY NIEPEŁNOSPRAWNEJ	
[Zdjęcie] Nr.....	
[Pieczęć okrągła z godłem i napisem "mp."]	
..... (podpis posiadacza legitymacji)	
..... (imię i nazwisko)	
..... (adres zamieszkania)	

Stopień niepełnosprawności:
na stałe/do dnia*
Symbol przyczyny niepełnosprawności **
Legitymacja ważna na stałe/do dnia*
Legitymacja upoważnia do korzystania z ulg i uprawnień
[Pieczęć okrągła z napisem "mp."]
..... (data, pieczęć starosty i podpis)
* Niepotrzebne skreślić. ** Wpisuje się na wniosek osoby zainteresowanej.

Wzór opublikowany w Dz.U. z 2003r., Nr 139, poz. 1328.

Wzór nr 44 LEGITYMACJA OSOBY NIEPEŁNOSPRAWNEJ

Wojewódzki Zespół do Spraw Orzekania
o Stopniu Niepełnosprawności

w

Fotografia
właściciela
Legitymacji

**LEGITYMACJA
OSOBY NIEPEŁNOSPRAWNEJ**
Nr

.....
/imię i nazwisko/

.....
/podpis/

Na podstawie art. 2a ustawy z dnia 9 maja 1991 r. o zatrudnianiu i rehabilitacji zawodowej osób niepełnosprawnych (Dz. U. Nr 46 poz. 201 z późn. zm.), Wojewódzki Zespół do Spraw Orzekania o Stopniu Niepełnosprawności w
na posiedzeniu w dniu wydał orzeczenie o stopniu niepełnosprawności i na podstawie wydanego orzeczenia zaliczył Pana /ią/
urodzonego /ą/ w dniu w
legitymującego /ą/ się dokumentem stwierdzającym tożsamość
.....
/nazwa dokumentu – numer – seria/
do osób z stopniem niepełnosprawności na stałe*/ okresowo*/ tj. do dnia
Legitymacja traci ważność po okresie, na który wydano orzeczenie o niepełnosprawności.

....., dnia

.....
podpis
przewodniczącego zespołu

*/ niepotrzebne skreślić

Legitymacje wydane przed 28 lipca 2003 r. zachowują ważność na czas w nich określony.

Wzór nr 45 LEGITYMACJA DOKUMENTUJĄCA NIEPEŁNOSPRAWNOŚĆ

Awers



Rewers



Opis:

1.1 Legitymacja ma formę spersonalizowanej karty (układ poziomy) o wymiarach 54 × 85,6 mm.

1.2.Karta jest wykonana z poliwęglanu.

1.3.Legitymacja ma dwie strony zawierające elementy zabezpieczające dokument przed sfałszowaniem i podrobieniem.

2.1.Tło awersu legitymacji jest wykonane techniką offsetową.

2.2.Na awersie legitymacji znajdują się:

- tło w kolorze niebiesko-szarym z liniami giloszowymi, powtarzającym się tekstem w tle LEGITYMACJA OSOBY NIEPEŁNOSPRAWNEJ oraz mikrotekstami,

- napis: „LEGITYMACJA OSOBY NIEPEŁNOSPRAWNEJ” (w języku francuskim CARTE D’IDENTITÉ D’UNE PERSONNE HANDICAPÉE oraz w języku angielskim DISABLED PERSON IDENTIFICATION CARD),

- napis LON na tle niebieskiego prostokąta, w którym w literę „O” wkomponowano wizerunek osoby na wózku inwalidzkim,

- obszar przeznaczony na fotografię posiadacza dokumentu o wymiarach 25 × 30 mm (tło jasno białe), odzwierciedlającą aktualny wizerunek osoby, w chwili składania wniosku o wydanie legitymacji, przedstawiający osobę bez nakrycia głowy i okularów z ciemnymi szklami (w przypadku osoby z wrodzonymi lub nabytymi wadami narządu wzroku fotografia może przedstawiać osobę w okularach z ciemnymi szklami, a w przypadku osoby noszącej nakrycie głowy zgodnie z zasadami swojego wyznania, fotografia może przedstawiać osobę z nakryciem głowy, pod warunkiem że fotografie takie są zamieszczone w dokumencie potwierdzającym tożsamość tych osób),

- napis: „IMIĘ”,

- napis: „NAZWISKO”,

- napis: „PESEL”,

- napis: „TERMIN WAŻNOŚCI LEGITYMACJI”,

- piktogramy oznaczające niepełnosprawności.

2.3. Tło rewersu legitymacji jest wykonane techniką offsetową.

2.4. Na rewersie legitymacji znajdują się:

- tło w kolorze niebiesko-szarym z liniami giloszowymi, powtarzającym się tekstem w tle LEGITYMACJA OSOBY NIEPEŁNOSPRAWNEJ oraz mikrotekstami,

- napis LON na tle niebieskiego prostokąta, w którym w literę „O” wkomponowano wizerunek osoby na wózku inwalidzkim,

- nazwa powiatowego zespołu do spraw orzekania o niepełnosprawności,

- dziewięciocyfrowy indywidualny numer nadany legitymacji, oddzielony ukośnikiem prawym od czterocyfrowego numeru, oznaczającego kod powiatowego zespołu do spraw orzekania o niepełnosprawności, który wystawił legitymację,

- wpisywane za pomocą fotokodu (kod QR): nr PESEL i nr legitymacji, a na wniosek przedstawiciela ustawowego dziecka – symbol przyczyny niepełnosprawności,

- skrót „LON” pisany alfabetem Braille’a,

- piktogramy oznaczające niepełnosprawności,

- element wykonany farbą optycznie zmienną w postaci mapy Polski z wybranym tekstem LON.

Wzór opublikowany w Dz. U. z 2018 r. poz. 2027.

Wzór nr 46 LEGITYMACJA DOKUMENTUJĄCA STOPIEŃ NIEPEŁNOSPRAWNOŚCI

Awers

Rewers



Opis:

1.1. Legitymacja ma formę spersonalizowanej karty (układ poziomy) o wymiarach 54 × 85,6 mm.

1.2. Karta jest wykonana z poliwęglanu.

1.3. Legitymacja ma dwie strony zawierające elementy zabezpieczające dokument przed sfalszowaniem i podrobieniem.

2.1. Tło awersu legitymacji jest wykonane techniką offsetową.

2.2. Na awersie legitymacji znajdują się:

- tło w kolorze niebiesko-szarym z liniami giloszowymi, powtarzającym się tekstem w tle LEGITYMACJA OSOBY NIEPEŁNOSPRAWNEJ oraz mikrotekstami,

- napis: „LEGITYMACJA OSOBY NIEPEŁNOSPRAWNEJ” (w języku francuskim CARTE D’IDENTITÉ D’UNE PERSONNE HANDICAPÉE oraz w języku angielskim DISABLED PERSON IDENTIFICATION CARD),

- napis LON na tle niebieskiego prostokąta, w którym w literę „O” wkomponowano wizerunek osoby na wózku inwalidzkim,

- obszar przeznaczony na fotografię posiadacza dokumentu o wymiarach 25 × 30 mm (tło jasnobiałe), odzwierciedlającą aktualny wizerunek osoby, w chwili składania wniosku o wydanie legitymacji, przedstawiający osobę bez nakrycia głowy i okularów z ciemnymi szklami (w przypadku osoby z wrodzonymi lub nabytymi wadami narządu wzroku fotografia może przedstawiać osobę w okularach z ciemnymi szklami, a w przypadku osoby noszącej nakrycie głowy zgodnie z zasadami swojego wyznania, fotografia może przedstawiać osobę z nakryciem głowy, pod warunkiem że fotografie takie są zamieszczone w dokumencie potwierdzającym tożsamość tych osób),

- napis: „IMIĘ”,

- napis: „NAZWISKO”,

- napis: „PESEL”,

- napis: „TERMIN WAŻNOŚCI LEGITYMACJI”,

- piktogramy oznaczające niepełnosprawności.

2.3. Tło rewersu legitymacji jest wykonane techniką offsetową.

2.4. Na rewersie legitymacji znajdują się:

- tło w kolorze niebiesko-szarym z liniami giloszowymi, powtarzającym się tekstem w tle LEGITYMACJA OSOBY NIEPEŁNOSPRAWNEJ oraz mikrotekstami,

- napis LON na tle niebieskiego prostokąta, w którym w literę „O” wkomponowano wizerunek osoby na wózku inwalidzkim,

- nazwa powiatowego zespołu do spraw orzekania o niepełnosprawności,

- dziewięciocyfrowy indywidualny numer nadany legitymacji, oddzielony ukośnikiem prawym od czterocyfrowego numeru, oznaczającego kod powiatowego zespołu do spraw orzekania o niepełnosprawności, który wystawił legitymację,

- wpisywane za pomocą fotokodu (kod QR): nr PESEL i nr legitymacji, a na wniosek osoby zainteresowanej – stopień niepełnosprawności oraz symbol przyczyny niepełnosprawności,

- skrót „LON” pisany alfabetem Braille’a,

- piktogramy oznaczające niepełnosprawności,

- element wykonany farbą optycznie zmienną w postaci mapy Polski z wybranym tekstem LON.

Wzór opublikowany w Dz. U. z 2018 r. poz. 2027.

Wzór nr 47 WYPIS Z TREŚCI ORZECZENIA KOMISJI LEKARSKIEJ DS. INWALIDZTWA I ZATRUDNIENIA

WZÓR WYPISU Z TREŚCI ORZECZENIA KOMISJI LEKARSKIEJ DS. INWALIDZTWA I ZATRUDNIENIA

Obwodowa Komisja Lekarska do Spraw Inwalidztwa i Zatrudnienia Nr w
Wojewódzka

Nr akt

Wypis z treści orzeczenia z dnia r.

W wyniku rozpatrzenia sprawy Pana(i) ur. dnia
zam.

Komisja w oparciu o obowiązujące przepisy postanawia:

A. Uznać, że brak jest podstaw do zaliczenia Pana(i) do jednej z grup inwalidów.*

B. 1. Uznać, że brak jest podstaw do ustalenia uprawnień do świadczenia rehabilitacyjnego.*
2. Uznać, że Pan(i) spełnia warunki niezbędne do uzyskania świadczenia rehabilitacyjnego* na
miesięcy, licząc od daty wyczerpania zasobów chorobowych.
3. Uznać, że świadczenie rehabilitacyjne pozostaje w związku z wypadkiem przy pracy-wypadkiem w drodze do pracy lub z pracy-chorobą zawodową*

C. 1. Zaliczyć Pana(i) do grupy inwalidów z ogólnego stanu zdrowia.
2. Zaliczyć Pana(i) do grupy inwalidów w związku z
3. Zaliczyć Pana(i) do grupy inwalidów w związku z
4. Uznać, że inwalidztwo grupy jest spowodowane stanem narządu
5. Uznać, że inwalidztwo istnieje od i w czasie zatrudnienia uległo/nie uległo* poprawie-istotnemu pogorszeniu*.

ZUS N-8 — Wypis z treści orzeczenia KIZ

(strona czółowa)

6. Inwalidztwo jest trwałe-czasowe*. Termin badania kontrolnego

7. Ustalić: a) wskazania do zatrudnienia
b) przeciwwskazania do zatrudnienia

UZASADNIENIE ORZECZENIA

POUCZENIE

* Od orzeczenia obwodowej komisji lekarskiej przysługuje Panu(i) prawo wniesienia odwołania do wojewódzkiej komisji lekarskiej do spraw inwalidztwa i zatrudnienia w w terminie 14 dni od daty otrzymania. Odwołanie można wnieść ustnie lub pisemnie za pośrednictwem Zakładu Ubezpieczeń Społecznych, Oddział w
Prawo podniesienia zarzutu wadliwości niniejszego orzeczenia obwodowej komisji lekarskiej przysługuje w terminie 14 dni od daty wydania orzeczenia lekarzowi-wojewódzkiemu inspektorowi orzecznictwa inwalidzkiego.
O fakcie podniesienia zarzutu wadliwości orzeczenia Pan(i) zostanie powiadomiony(a) osobnym piśmie.
Jeżeli w przepisany termin Pan(i) nie wnieśli odwołania, a lekarz-wojewódzki inspektor nie podniesie zarzutu wadliwości, orzeczenie obwodowej komisji lekarskiej staje się prawomocne.

* Od orzeczenia wojewódzkiej komisji lekarskiej odwołanie nie przysługuje.

* niepotrzebne skreślić

PRZEWODNICZĄCY KOMISJI
.....
(pieczęć i podpis)

ZUS N-8

(strona odwrotna)

Wzór nr 50 WYPIS Z TREŚCI ORZECZENIA KOMISJI LEKARSKIEJ PODLEGŁEJ SZELOWI AGENCJI
BEZPIECZEŃSTWA LUB SZELOWI AGENCJI WYWIADU

..... (pieczęć nagłówkowa komisji lekarskiej) (miejscowość i data)
--	-------------------------------

WYPIS Z TREŚCI ORZECZENIA NR /
KOMISJI LEKARSKIEJ Nr¹ ... AGENCJI
w

W sprawie Pana(i): data urodzenia:
adres zamieszkania:
orzeczeniem Komisji Lekarskiej nr¹... AGENCJI
w stwierdzono, co następuje:

1. Stopień zdolności do służby:
Badany jest zdolny* — częściowo niezdolny* — całkowicie niezdolny* do pracy.
2. Związek schorzeń (niezdolności do służby) ze służbą: istnieje* — nie istnieje*.
3. Nie stwierdzono podstaw do zaliczenia badanego do jednej z grup inwalidztwa* — zalicza się badanego do grupy inwalidztwa*.
4. Inwalidztwo pozostaje* — nie pozostaje* w związku ze służbą.
5. Inwalidztwo pozostaje* — nie pozostaje* w związku z chorobą* — wypadkiem* pozostającą(ym)* w związku ze szczególnymi właściwościami lub warunkami służby.
6. Zalicza się badanego do grupy inwalidztwa z tytułu schorzeń narządów ruchu* — wzroku* — słuchu*.
7. Badany wymaga* — nie wymaga* opieki innej osoby.
8. Inwalidztwo istnieje od:
9. Inwalidztwo jest trwałe* — okresowe*; termin badania kontrolnego*:

.....
* Niepotrzebne skreślić.

mp.

Przewodniczący komisji lekarskiej:
.....
(imienna pieczętka i podpis)

.....
¹ Nr wpisuje właściwa regionalna komisja lekarska.

Wzór opublikowany w Dz.U. z 2004r., Nr 87, poz. 817.

(strona czołowa)

	KASA ROLNICZEGO UBEZPIECZENIA SPOŁECZNEGO
Wypis orzeczenia	
Nr akt	Lekarza Rzeczoznawcy – Komisji Lekarskiej
	z dnia
dot. Pana(i) ur. dnia	
zam.	
I. W oparciu o obowiązujące przepisy postanawia się:	
1. Uznać* – nie uznać* Pana(i) za stałe* – długotrwale* niezdolnego(a) do pracy w gospodarstwie rolnym.	
2. Stwierdza się* – nie stwierdza się* niezdolność badanego do samodzielnej egzystencji od	
3. Stała* – długotrwała* niezdolność Pana(i) do pracy w gospodarstwie rolnym – pozostaje* – nie pozostaje* w związku przyczynowym z wypadkiem przy pracy rolniczej, zaistniałym w dniu, z chorobą zawodową*.	
4. Stała* – długotrwała* niezdolność do pracy w gospodarstwie rolnym – istnieje od	
5. Badany wymaga: leczenia* – rehabilitacji leczniczej* – rehabilitacji zawodowej*.	
6. Termin badania kontrolnego:	
Przed badaniem kontrolnym należy:	
* niepotrzebne skreślić.	
KRUS SR-52	

(strona odwrotna)

II. Uzasadnienie orzeczenia
POUCZENIE
Od orzeczenia lekarza rzeczoznawcy przysługuje Pana(i) prawo wniesienia odwołania do Komisji Lekarskiej Kasy w terminie 14 dni od daty jego otrzymania. Odwołanie można wnieść ustnie lub pisemnie do OR KRUS w
Lekarzowi-inspektorowi przysługuje prawo podniesienia zarzutu wadliwości powyższego orzeczenia lekarza rzeczoznawcy w terminie 14 dni od daty wydania tego orzeczenia.
O fakcie podniesienia zarzutu wadliwości Pan(i) zostanie powiadomiony(a) osobnym pismem.
Jeśli w podanym terminie Pan(i) nie wnieśli odwołania, a lekarz-inspektor nie podniesie zarzutu wadliwości – orzeczenie LRZ staje się prawomocne.
Od orzeczenia komisji lekarskiej Kasy odwołanie nie przysługuje.
..... (pieczęć i podpis)
KRUS SR-52 – Wypis orzeczenia LRZ, K.L.K. Warszawa, zam. nr 457/96

Wzór nr 52 KSIĄŻKA INWALIDY WOJENNEGO – WOJSKOWEGO

Załącznik do rozporządzenia Ministra Polityki Społecznej z dnia 23 czerwca 2004 r. (poz. 1653)

WZÓR KSIĄŻKI INWALIDY WOJENNEGO — WOJSKOWEGO

**KSIĄŻKA INWALIDY
WOJENNEGO-WOJSKOWEGO**

Okladka zewnętrzna koloru zielonego, oprawa twarda, materiał płótnopodobny z wytłoczonym napisem koloru zielonego. Wysokość książki 125 mm, szerokość 85 mm.

Fotografia

 mp.

.....
(podjęto przesłanie książki)

Książka ważna jest do

20	r. 20	r. 20	r. 20
20	r. 20	r. 20	r. 20

Strona 2 okładki (wewnętrzna)
Strona na wpisy urzędowe

.....
(opcjonalnie podłóżka ZUS)

Książka nr

Renta nr

INWALIDA WOJENNY-WOJSKOWY

Nazwisko

Imię

Data urodzenia

(data wystawienia)

mp.
(podpis i pieczęć wystawiającego)

ZUS Bw-51

Strona personalizacyjna

- 2 -

Wyciąg z orzeczenia lekarza orzecznika Zakładu Ubezpieczeń Społecznych Całkowicie-częściowo* niezdolny do pracy w związku z działaniami wojennymi* - w związku-bez związku* ze służby wojskowej trwale-okresowo do* oraz niezdolny do samodzielnej egzystencji* trwale-okresowo do* mp. (data) (podpis)	Wyciąg z orzeczenia lekarza orzecznika Zakładu Ubezpieczeń Społecznych Całkowicie-częściowo* niezdolny do pracy w związku z działaniami wojennymi* - w związku-bez związku* ze służby wojskowej trwale-okresowo do* oraz niezdolny do samodzielnej egzystencji* trwale-okresowo do* mp. (data) (podpis)
Wyciąg z orzeczenia lekarza orzecznika Zakładu Ubezpieczeń Społecznych Całkowicie-częściowo* niezdolny do pracy w związku z działaniami wojennymi* - w związku-bez związku* ze służby wojskowej trwale-okresowo do* oraz niezdolny do samodzielnej egzystencji* trwale-okresowo do* mp. (data) (podpis)	Wyciąg z orzeczenia lekarza orzecznika Zakładu Ubezpieczeń Społecznych Całkowicie-częściowo* niezdolny do pracy w związku z działaniami wojennymi* - w związku-bez związku* ze służby wojskowej trwale-okresowo do* oraz niezdolny do samodzielnej egzystencji* trwale-okresowo do* mp. (data) (podpis)

* z potrzeb bez sterelik

Strona 2

Wzór opublikowany w Dz.U. z 2004 r., Nr 158, poz. 1653.

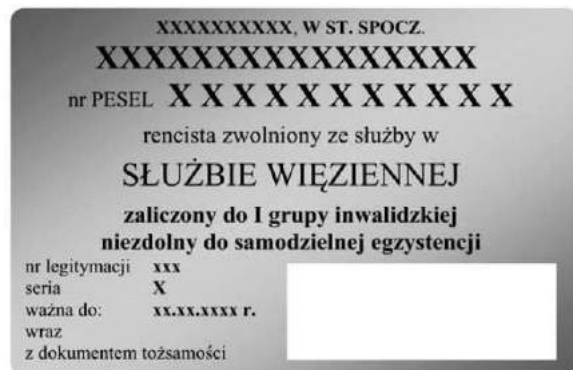
Wzór nr 53 LEGITYMACJA EMERYTA/RENCISTY POLICYJNEGO (zwolnionego ze Służby Więziennej)

Legitymacja o wymiarach 55 mm na 85 mm, o krawędziach zaokrąglonych, pokryta giloszem koloru niebieskiego, dwustronnie foliowana (pozioma),

strona 1



strona 2



strona 1 - czarne napisy wykonane różną czcionką:

- w górnej części: „RZECZPOSPOLITA POLSKA”,
- poniżej: czarny orzeł,
- w dolnej części: „MINISTERSTWO SPRAWIEDLIWOŚCI
BIURO EMERYTALNE SŁUŻBY WIĘZIENNEJ”,
- poniżej: „LEGITYMACJA EMERYTA/RENCISTY POLICYJNEGO”.

strona 2 - czarne napisy wykonane różną czcionką:

- w górnej części miejsce na dokonanie wpisu stopnia służbowego "W ST. SPOCZ.", b) poniżej: imię i nazwisko,
- poniżej: „nr PESEL” oraz miejsce na dokonanie wpisu,
- poniżej: „emeryt/rencista zwolniony ze służby w SŁUŻBIE WIĘZIENNEJ”,
- poniżej: „zaliczony do ... grupy inwalidzkiej”
- poniżej: miejsce na dokonanie wpisu o niezdolności do samodzielnej egzystencji,
- w dolnej części z lewej strony „nr legitymacji”, „seria”, „ważna do” oraz miejsce na dokonanie wpisu,
- poniżej „wraz z dokumentem tożsamości”, obok miejsce na podpis wystawcy i pieczęć.

Wzór opublikowany w Dz.U. z 2004r., Nr 27, poz. 241.

Wzór nr 54 LEGITYMACJA EMERYTA - RENCISTY POLICYJNEGO

Awers



Rewers



Wzór opublikowany w Dz.U. z 2018 r., poz.2373.

Wzór nr 54a LEGITYMACJA EMERYTA – RENCISTY POLICYJNEGO

Legitymacja w postaci karty wykonanej z PVC, o krawędziach zaokrąglonych, w formacie według standardu ISO 7810 ID-1: 53,98 x 85,6 x 0,76 mm.

strona 1



strona 2



Strona 1

tło w kolorze czerwonym cieniowanym, w lewym górnym rogu logo Zakładu Emerytalno-Rentowego Ministerstwa Spraw Wewnętrznych i napis "ZER", w prawym górnym rogu hologram, poniżej napisy w kolorze czarnym wykonane różną czcionką: od lewej strony: w dwóch wierszach "LEGITYMACJA EMERYTA-RENCISTY", poniżej "Legitymacja wydana przez", poniżej w dwóch wierszach "Dyrektora Zakładu Emerytalno-Rentowego Ministerstwa Spraw Wewnętrznych", poniżej po prawej stronie "seria:" i "nr legitymacji:" oraz miejsca na dokonanie wpisu serii i numeru legitymacji.

Strona 2

tło w kolorze czerwonym cieniowanym, w prawym górnym rogu znak wodny logo Zakładu Emerytalno-Rentowego Ministerstwa Spraw Wewnętrznych, od lewej strony napisy w kolorze czarnym wykonane różną czcionką: w górnej części "IMIĘ", w miejsce którego będzie wpisane imię emeryta lub rencisty, poniżej "NAZWISKO", w miejsce którego będzie wpisane nazwisko emeryta lub rencisty, poniżej w trzech wierszach: "Nr PESEL:", "Nr świadczenia:", "Legitymacja ważna:" oraz miejsca na dokonanie wpisów poszczególnych danych, poniżej "wraz z dokumentem tożsamości", poniżej "Dodatkowe informacje:" oraz poniżej miejsce na dokonanie wpisu o niezdolności do samodzielnej egzystencji i innych dodatkowych informacji, poniżej "Warszawa, dnia:" oraz miejsce na dokonanie wpisu daty wydania.

Wzór opublikowany w Dz.U. z 2017 r., poz. 1141

Wzór nr 55 LEGITYMACJA EMERYTA – RENCISTY POLICYJNEGO

Legitymacja w postaci karty wykonanej z PVC, o krawędziach zaokrąglonych, w formacie według standardu ISO 7810 ID-1: 53,98 x 85,6 x 0,76 mm.

strona 1



strona 2



Strona 1:

- 1) tło w kolorze czerwonym cieniowane;
- 2) w lewym górnym rogu wizerunek orła według wzoru ustalonego dla godła Rzeczypospolitej Polskiej i napis „WBE”;

- 3) poniżej napisy wykonane różną czcionką:
 - d) centralnie w dwóch wierszach w kolorze żółtym „LEGITYMACJA EMERYTA-RENCISTY POLICYJNEGO”,
 - e) poniżej od lewej strony:
 - w kolorze czarnym „Legitymacja wydana przez:”,
 - w dwóch wierszach w kolorze czarnym „Dyrektora Wojskowego Biura Emerytalnego w Warszawie”,
 - f) poniżej po prawej stronie w kolorze czarnym „seria:” i „nr legitymacji:” oraz miejsca na dokonanie wpisu serii i numeru legitymacji.

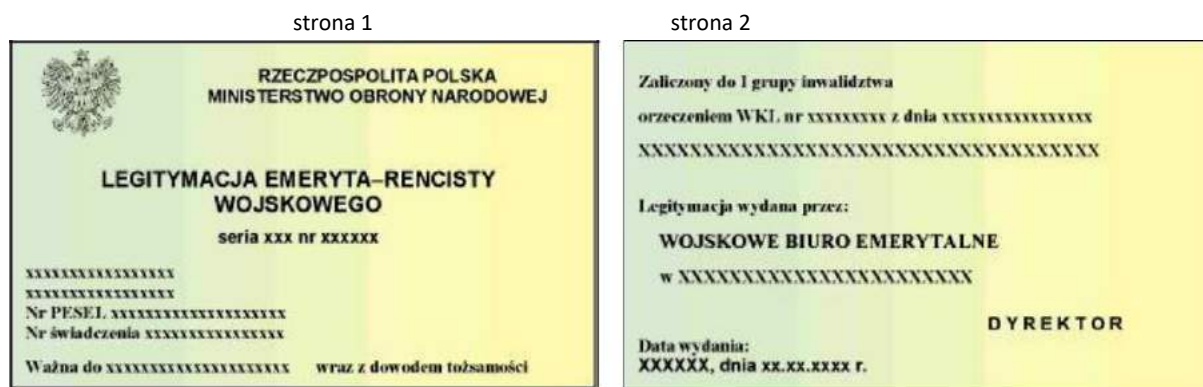
Strona 2:

- 1) tło w kolorze czerwonym cieniowane;
- 2) w prawym górnym rogu wizerunek orła według wzoru ustalonego dla godła Rzeczypospolitej Polskiej;
- 3) od lewej strony napisy wykonane różną czcionką:
 - g) w górnej części w kolorze żółtym „IMIĘ”, w miejsce którego będzie wpisane imię emeryta lub rencisty,
 - h) poniżej w kolorze żółtym „NAZWISKO”, w miejsce którego będzie wpisane nazwisko emeryta lub rencisty,
 - i) poniżej w trzech wierszach w kolorze czarnym: „Nr PESEL:”, „Nr świadczenia:”, „Legitymacja ważna:” oraz miejsca na dokonanie wpisów poszczególnych danych,
 - j) poniżej „z dokumentem tożsamości”,
 - k) poniżej „Dodatkowe informacje:” oraz poniżej miejsce na dokonanie wpisu o niezdolności do samodzielnej egzystencji i innych dodatkowych informacji,
 - l) poniżej „Warszawa, dnia:” oraz miejsce na dokonanie wpisu daty wydania.

Wzór opublikowany w Dz.U. z 2014 r. poz. 1466.

Wzór nr 56 LEGITYMACJA EMERYTA – RENCISTY WOJSKOWEGO

Legitymacja pozioma, o wymiarach 55 mm x 85 mm, koloru zielono-żółtego cieniowanego, materiał karton, dwustronnie foliowana.



Strona 1

1. Tło legitymacji w kolorze zielono żółtym.
2. W lewym górnym rogu wizerunek orła według wzoru ustalonego dla godła Rzeczypospolitej Polskiej, w kolorze srebrnym.
3. Napisy w kolorze czarnym wykonane różną czcionką:
 - po prawej stronie wizerunku orła: „RZECZPOSPOLITA POLSKA”, poniżej „MINISTERSTWO OBRONY NARODOWEJ”,
 - pośrodku „LEGITYMACJA EMERYTA–RENCISTY WOJSKOWEGO”,
 - poniżej „seria” i „nr” legitymacji oraz miejsca na dokonanie wpisu serii i numeru, w dolnej części po lewej stronie miejsce a dokonanie wpisu imienia i nazwiska, poniżej „Nr PESEL” oraz miejsce na dokonanie wpisu numeru PESEL,
 - poniżej „Nr świadczenia” oraz miejsce na dokonanie wpisu numer świadczenia,
 - poniżej „Ważna do” oraz miejsce na dokonanie wpisu, obok „wraz z dowodem tożsamości”.

Strona 2

1. Tło legitymacji w kolorze zielono-żółtym.
2. Napisy w kolorze czarnym wykonane różną czcionką: w górnej części „Zaliczony do I grupy inwalidztwa”,

poniżej „orzeczeniem WKL nr” i „z dnia” oraz miejsce na dokonanie wpisu numeru orzeczenia i daty wydania orzeczenia,

poniżej miejsce na dokonanie wpisu o niezdolności do samodzielnej egzystencji, w środkowej części z lewej strony „Legitymacja wydana przez:”,

poniżej „WOJSKOWE BIURO EMERYTALNE”,

poniżej „w oraz miejsce na dokonanie wpisu nazwy miejscowości,

poniżej po prawej stronie „D Y R E K T O R”,

poniżej po lewej stronie „Data wydania:”,

poniżej miejsce na dokonanie wpisu nazwy miejscowości, „dnia” oraz miejsce na dokonanie wpisu daty wydania.

Wzór opublikowany w Dz.U. z 2012 r., poz. 194.

Wzór nr 57 LEGITYMACJA OSOBY REPRESJONOWANEJ

Okładka zewnętrzna — koloru brązowego, oprawa twarda, materiał płótnopodobny z wytłoczonym napisem koloru brązowego. Wysokość legitymacji 125 mm, szerokość 85 mm.

Legitymacja zawiera łącznie 12 stron.

LEGITYMACJA OSOBY REPRESJONOWANEJ	Fotografia M.P. (podpis posiadacza legitymacji) Legitymacja ważna jest do
..... (pieczęć podziałka ZUS) Legitymacja nr Renta nr OSOBA REPRESJONOWANA Nazwisko Imię Data urodzenia (data wystawienia) M.P. (podpis i pieczęć wystawiającego) ZUS Rw-52	- 2 - Wyciąg z orzeczenia lekarza orzecznika Zakładu Ubezpieczeń Społecznych Całkowicie-częściowo* niezdolny do pracy w związku z trwale-okresowo do* oraz niezdolny do samodzielnej egzystencji* trwale-okresowo do* M.P. (data) (podpis) Wyciąg z orzeczenia lekarza orzecznika Zakładu Ubezpieczeń Społecznych Całkowicie-częściowo* niezdolny do pracy w związku z trwale-okresowo do* oraz niezdolny do samodzielnej egzystencji* trwale-okresowo do* M.P. (data) (podpis) * Niepotrzebnie skreślić.

Wzór opublikowany w Dz.U. z 2003 r., Nr 61, poz.539 z późn. zm.

Wzór nr 58 ZAŚWIADCZENIE O UPRAWNIENIACH wystawione przez Urząd do Spraw Kombatantów i Osób Represjonowanych

Zaświadczenie w okładkach z kartonu koloru niebieskiego z nadrukiem w kolorze złotym.

Strony wewnętrzne z siatką koloru jasnozielonego.

	<p style="text-align: center;">ZAŚWIADCZENIE O UPRAWNIENIACH</p>
<p style="text-align: center;">ZAŚWIADCZENIE</p> <p>..... (Nazwisko)</p> <p>..... (Imiona)</p> <p>..... (Data i miejsce urodzenia)</p> <div style="border: 1px solid black; width: 100px; height: 80px; margin: 10px auto; text-align: center; vertical-align: bottom;">m.p.</div> <p>..... (Podpis posiadacza zaświadczenia)</p>	<p style="text-align: center;"> URZĄD DO SPRAW KOMBATANTÓW I OSÓB REPRESJONOWANYCH</p> <p>Niniejsze zaświadczenie uprawnia do ulg i świadczeń określonych w ustawie z dnia 24 stycznia 1991 r. o kombatantach oraz niektórych osobach będących ofiarami represji wojennych i okresu powojennego (Dz. U. nr 17 poz 75).</p> <p style="text-align: center;">m.p.</p> <p>..... Data</p> <p style="text-align: right;">..... Podpis</p>

strony wewnętrzne z siatką koloru jasnozielonego

Wzór nr 59 ZAŚWIADCZENIE O UPRAWNIENIACH KOMBATANTÓW I OSÓB
REPRESJONOWANYCH wystawione przez Urząd do Spraw Kombatantów i Osób
Represjonowanych

Zaświadczenie w okładkach z kartonu koloru ciemnoniebieskiego z nadrukiem w kolorze złotym.

Strony wewnętrzne z siatką koloru jasnozielonego.

	<p style="text-align: center;">ZAŚWIADCZENIE O UPRAWNIENIACH KOMBATANTÓW I OSÓB REPRESJONOWANYCH</p>
<p style="text-align: center;">ZAŚWIADCZENIE Nr 000000</p> <p>..... Nazwisko</p> <p>..... Imiona</p> <p>..... Data i miejsce urodzenia</p> <div style="border: 1px solid black; width: 100px; height: 80px; margin: 10px auto; text-align: center; vertical-align: middle;">m.p.</div> <p>..... podpis posiadacza zaświadczenia</p>	<p style="text-align: center;"> URZĄD DO SPRAW KOMBATANTÓW I OSÓB REPRESJONOWANYCH</p> <p>Niniejsze zaświadczenie uprawnia do ulg i świadczeń określonych w ustawie z dnia 24 stycznia 1991 r. o kombatantach oraz niektórych osobach będących ofiarami represji wojennych i okresu powojennego (Dz. U. nr 17, poz. 75 z późniejszymi zmianami).</p> <p style="text-align: center;">m.p.</p> <p>..... Data</p> <p style="text-align: right;">..... Podpis</p>

strony wewnętrzne z siatką koloru jasnozielonego

Wzór nr 60 ZAŚWIADCZENIE O UPRAWNIENIACH KOMBATANCKICH wystawione przez
Ministerstwo Pracy i Polityki Socjalnej

Zaświadczenie w okładkach z kartonu koloru granatowego z nadrukiem w kolorze złotym.

Strony wewnętrzne z siatką koloru jasnozielonego.

	<p style="text-align: center;">ZAŚWIADCZENIE O UPRAWNIENIACH KOMBATANCKICH</p>
<p style="text-align: center;">ZAŚWIADCZENIE</p> <p>..... (Nazwisko)</p> <p>..... (Imiona)</p> <p>..... (Data i miejsce urodzenia)</p> <div style="border: 1px solid black; width: 100px; height: 100px; display: flex; align-items: center; justify-content: center; margin: 10px 0;">m.p.</div> <p>Uprawnia do przejazdów PKP i PKS wg 50% zniżki</p> <p>..... podpis posiadacza legitymacji</p>	<p style="text-align: center;"> MINISTERSTWO PRACY I POLITYKI SOCJALNEJ</p> <p>Na podstawie art. 4 ustawy z dnia 26 maja 1982 r. o szczególnych uprawnieniach kombatantów (Dz. U. Nr. 16, poz. 122 z późn. zm.) Minister Pracy i Polityki Socjalnej.</p> <p style="text-align: center;">przyznał</p> <p>Ob.</p> <p>.....</p> <p>uprawnienia kombatanckie określone w ustawie.</p> <p style="text-align: center;">m.p.</p> <p>..... Data</p> <p style="text-align: right;">..... Podpis</p>

strony wewnętrzne z siatką koloru jasnozielonego

Wzór nr 61 ZAŚWIADCZENIE O UPRAWNIENIACH WDOWY/WDOWCA PO KOMBATANCIE
wystawione przez Ministerstwo Pracy i Polityki Socjalnej

Zaświadczenie w okładkach z kartonu koloru jasnoseledynowego z nadrukiem w kolorze czarnym.
Strony wewnętrzne z siatką koloru jasnozielonego.

Adres:

.....

.....

.....

Adnotacje urzędowe:

.....

.....

.....

.....

.....

.....

**ZAŚWIADCZENIE
O
UPRAWNIENIACH
WDOWY/WDOWCA
PO
KOMBATANCIE**

ZAŚWIADCZENIE Nr 000000

.....
(Nazwisko)

.....
(Imiona)

.....
(Data i miejsce urodzenia)

.....
(Podpis posiadacza legitymacji)

Uprawnienia
do 50% ulgi
w przejazdach
PKP i PKS



**MINISTERSTWO
PRACY I POLITYKI SOCJALNEJ**

Niniejsze zaświadczenie uprawnia do świadczeń przysługujących ustawowo wdowom/wdowcom — emerytom i rencistom, po kombatantach.

m.p.

.....
Data

.....
Podpis

Wzór nr 62 ZAŚWIADCZENIE O UPRAWNIENIACH WDOWY/WDOWCA PO KOMBATANCIE I OSOBIE UPRAWNIONEJ wystawione przez Urząd do Spraw Kombatantów i Osób Represjonowanych

Zaświadczenie w okładkach z kartonu koloru jasnoseledynowego z nadrukiem w kolorze czarnym.

Strony wewnętrzne z siatką koloru jasnozielonego.

<p>Adres:</p> <p>Adnotacje urzędowe:</p>	<p>ZAŚWIADCZENIE O UPRAWNIENIACH</p>
---	--

<p>ZAŚWIADCZENIE NR 000000</p> <p>(Nazwisko)</p> <p>(Imię)</p> <p>(Data i miejsce urodzenia)</p> <div data-bbox="319 1512 529 1787" style="border: 1px solid black; width: 132px; height: 123px; margin: 10px auto;"></div> <p>Uprawnia do 50% ulgi w przejazdach PKP i PKS</p> <p>..... (Podpis posiadacza zaświadczenia)</p>	 <p>URZĄD DO SPRAW KOMBATANTÓW I OSÓB REPRESJONOWANYCH</p> <p>Niniejsze zaświadczenie uprawnia do ulg i świadczeń przysługujących ustawowo wdowom/wdowcom — emerytom lub rencistom, po kombatantach i osobach uprawnionych.</p> <p>m.p.</p>
---	--

Wzór nr 63 LEGITYMACJA CZŁONKA KORPUSU WETERANÓW WALK O NIEPODLEGŁOŚĆ RZECZOSPOLITEJ POLSKIEJ

Legitymacja pozioma, w postaci karty o wymiarach 54 mm x 86 mm, o krawędziach zaokrąglonych, wykonana z tworzywa sztucznego.

Awers legitymacji:



1. Tło w kolorze białoczerwonym.
2. W prawym górnym rogu znajduje się napis w kolorze czarnym: „WETERAN WALK O NIEPODLEGŁOŚĆ RZECZYSPOLITEJ POLSKIEJ”.
3. W lewym dolnym rogu znajduje się wizerunek orła według wzoru 19 z 1919 r.
4. W prawym dolnym rogu znajduje się Odznaka Pamiątkowa „Weteran Walk o Niepodległość” na granatowym tle.

Rewers legitymacji:




1. Tło w kolorze szarym z widocznymi Odznakami Pamiątkowymi „Weteran Walk o Niepodległość”.
2. Z lewej strony, wzdłuż legitymacji znajdują się pionowo umieszczone barwy biało-czerwone.
3. W prawym górnym rogu znajduje się hologram z nadrukiem „UdSKiOR”.
4. Granatowe napisy drukowane różnym krojem czcionki:
 - 1) w górnej części znajduje się napis „LEGITYMACJA”, poniżej miejsce na dokonanie wpisu numeru legitymacji;
 - 2) poniżej znajduje się miejsce na dokonanie wpisu imienia, nazwiska, daty i miejsca urodzenia;
 - 3) poniżej znajduje się napis „jest członkiem Korpusu Weteranów Walk o Niepodległość Rzeczypospolitej Polskiej”;
 - 4) poniżej w lewym dolnym rogu znajduje się napis „Legitymacja ważna z dokumentem tożsamości”;
 - 5) w prawym dolnym rogu znajduje się napis „Szef Urzędu ds. Kombatantów i Osób Represjonowanych”, miejsce na podpis i poniżej napis „Warszawa,” oraz miejsce na dokonanie wpisu daty wydania legitymacji.


Wzór opublikowany w Dz.U. z 2014 r., poz. 620

Wzór nr 64 LEGITYMACJA WETERANA POSZKODOWANEGO

strona 1



strona 2



Legitymacja pozioma, o wymiarach 54 mm x 86 mm, o krawędziach zaokrąglonych, koloru jasnoniebieskiego cieniowanego z naniesionymi liniami gillosza, wykonana z PVC.

Strona 1

1. W lewym górnym rogu wizerunek orła według wzoru ustalonego dla godła Rzeczypospolitej Polskiej.
2. W prawym dolnym rogu hologram z nadrukiem „MON”.
3. Napisy w kolorze czarnym wykonane różną czcionką:
 - 1) po prawej stronie wizerunku orła napisy: „RZECZPOSPOLITA POLSKA”, poniżej „THE REPUBLIC OF POLAND”, poniżej „MINISTERSTWO OBRONY NARODOWEJ”, poniżej „MINISTRY OF NATIONAL DEFENCE”;
 - 2) pośrodku napisy: „LEGITYMACJA WETERANA POSZKODOWANEGO”, poniżej „SUFFERED VETERAN'S IDENTITY CARD”, poniżej miejsce na dokonanie wpisu serii i numeru legitymacji, poniżej „SERIA I NUMER/SERIAL AND NUMBER”;
 - 3) po lewej stronie miejsce na dokonanie wpisu nazwiska, poniżej napis „NAZWISKO/SURNAME”, poniżej miejsce na dokonanie wpisu imienia, poniżej napis „IMIĘ/FIRST NAME”, poniżej miejsce na dokonanie wpisu numeru PESEL, poniżej napis „NR EWIDENCYJNY PESEL/PERSONAL NUMBER (PESEL)”;
 - 4) pośrodku w dolnej części napis „WAŻNA WRAZ Z DOWODEM TOŻSAMOŚCI/EXPIRATION TOGETHER WITH AN ID CARD”.

Strona 2

Napisy w kolorze czarnym wykonane różną czcionką:


- 1) w lewym górnym rogu napis „MINISTER OBRONY NARODOWEJ”, poniżej „MINISTER OF NATIONAL DEFENCE”, poniżej „ORGAN WYDAJĄCY/ISSUING AUTHORITY”;
- 2) poniżej po prawej stronie napis „z up. DYREKTOR”, poniżej miejsce na dokonanie wpisu;
- 3) poniżej po lewej stronie napis „DATA WYDANIA/DATE OF ISSUE”.

Wzór opublikowany w Dz.U. z 2012 r., poz. 229.

Wzór nr 65 LEGITYMACJA WETERANA POSZKODOWANEGO – FUNKCJONARIUSZA

strona 1

strona 2



Opis:

Legitymacja w postaci karty wykonanej z PVC w formacie według standardu ISO 7810 ID-1: 53,98 x 85,6 x 0,76 mm.

Awers legitymacji:

1. Tło w kolorze zielono-żółtym cieniowanym.
2. W lewym górnym rogu wizerunek orła według wzoru ustalonego dla godła Rzeczypospolitej Polskiej, w kolorze srebrnym.
3. Napisy w kolorze czarnym:
 - po prawej stronie wizerunku orła: „RZECZPOSPOLITA POLSKA”, poniżej „THE REPUBLIC OF POLAND”, poniżej „MINISTERSTWO SPRAW WEWNĘTRZNYCH I ADMINISTRACJI”, poniżej „MINISTRY OF INTERIOR AND ADMINISTRATION”,
 - centralnie: „LEGITYMACJA WETERANA-FUNKCJONARIUSZA”, poniżej „OFFICER VETERAN'S IDENTITY CARD”,
 - poniżej po lewej stronie miejsce na dokonanie wpisu nazwiska, a po prawej stronie „SERIA” i „NR” legitymacji oraz miejsce na dokonanie wpisu serii i numeru, poniżej po lewej stronie „NAZWISKO / SURNAME”, po prawej stronie „SERIES AND NUMBER”, poniżej po lewej stronie miejsce na dokonanie wpisu imienia, poniżej „IMIE / FIRST NAME”,
 - poniżej „NR PESEL” oraz miejsce na dokonanie wpisu numeru PESEL, poniżej „PERSONAL NUMBER”.

Rewers legitymacji:

1. Tło legitymacji w kolorze zielono-żółtym cieniowanym.
2. Napisy w kolorze czarnym:
 - w górnej części z lewej strony: „Organ wydający legitymację / Issuing authority:”, poniżej „MINISTER SPRAW WEWNĘTRZNYCH I ADMINISTRACJI”, poniżej „MINISTER OF INTERIOR AND ADMINISTRATION”,
 - poniżej po lewej stronie „data wydania:”, miejsce na dokonanie wpisu daty wydania oraz „r.”, poniżej „date of issue”,
 - poniżej centralnie „Ważna wraz z dowodem tożsamości”, poniżej „Valid together with an ID Card”.

Wzór opublikowany w Dz.U. z 2017 r., poz.1594

Wzór nr 66 LEGITYMACJA WETERANA POSZKODOWANEGO – FUNKCJONARIUSZA AGENCJI BEZPIECZEŃSTWA WEWNĘTRZNEGO

Legitymacja pozioma, w postaci karty o wymiarach 54 mm x 86 mm, wykonana na papierze syntetycznym, obustronnie laminowana folią.

strona 1



strona 2



Strona 1

1. Tło gilozowe z elementami mikrotekstu w kolorach granatowym, pomarańczowym i zielonym.
2. W prawym dolnym rogu legitymacji znajduje się znak graficzny wydrukowany farbą zmienną optycznie.
3. W lewym górnym rogu legitymacji znajduje się godło Rzeczypospolitej Polskiej.
4. Elementy graficzne aktywne w świetle UV.
5. Czarne napisy drukowane różnym krojem czcionki:
 - 1) RZECZPOSPOLITA POLSKA / THE REPUBLIC OF POLAND
 - 2) AGENCJA BEZPIECZEŃSTWA WEWNĘTRZNEGO / INTERNAL SECURITY AGENCY
 - 3) LEGITYMACJA WETERANA POSZKODOWANEGO / SUFFERED VETERAN'S IDENTITY CARD
 - 4) SERIA I NUMER / SERIAL AND NUMBER
 - 5) IMIĘ / FIRST NAME
 - 6) NAZWISKO / SURNAME
 - 7) NR PESEL / PERSONAL NUMBER (PESEL)
 - 8) WAŻNA WRAZ Z DOWODEM TOŻSAMOŚCI / EXPIRATION TOGETHER WITH AN ID CARD

Strona 2

1. Tło pokryte gilozem w kolorze pomarańczowo-zielonym.
2. Czarne napisy drukowane różnym krojem czcionki:
 - 1) SZEFE AGENCJI BEZPIECZEŃSTWA WEWNĘTRZNEGO / HEAD OF THE INTERNAL SECURITY AGENCY
 - 2) ORGAN WYDAJĄCY / ISSUING AUTHORITY
 - 3) PODPIS / SIGNATURE
 - 4) DATA WYDANIA / DATE OF ISSUE

Wzór opublikowany w Dz.U. z 2012 r., Nr 1060 z późn. zm.

Wzór nr 67 LEGITYMACJA CYWILNEJ NIEWIDOMEJ OFIARY DZIAŁAŃ WOJENNYCH

Okladka zewnętrzna — koloru brązowego, oprawa twarda, materiał płótnopodobny z napisem koloru granatowego. Wysokość legitymacji 103 mm, szerokość 68 mm.

<p>LEGITYMACJA CYWILNEJ NIEWIDOMEJ OFIARY DZIAŁAŃ WOJENNYCH</p>	<p>fotografia</p> <div style="border: 1px solid black; width: 80px; height: 80px; margin: 0 auto;"></div> <p>mp.</p> <p>..... (podpis posiadacza legitymacji)</p> <p>Legitymacja ważna jest do</p> <table border="1" style="margin: 0 auto; border-collapse: collapse;"> <tr> <td style="width: 25px; height: 25px;">20</td> <td style="width: 25px; height: 25px;">r. 20</td> <td style="width: 25px; height: 25px;">r. 20</td> <td style="width: 25px; height: 25px;">r. 20</td> </tr> <tr> <td style="width: 25px; height: 25px;">20</td> <td style="width: 25px; height: 25px;">r. 20</td> <td style="width: 25px; height: 25px;">r. 20</td> <td style="width: 25px; height: 25px;">r. 20</td> </tr> </table>	20	r. 20	r. 20	r. 20	20	r. 20	r. 20	r. 20	<p>..... (pieczęć podległego organu mianowanego)</p> <p>Legitymacja nr</p> <p>Decyzja nr</p> <p>CYWILNA NIEWIDOMA OFIARA DZIAŁAŃ WOJENNYCH</p> <p>Nazwisko</p> <p>Imię</p> <p>Data urodzenia</p> <p>..... (data wystawienia)</p> <p>mp.</p> <p>..... (podpis i pieczęć wystawiającego)</p>
20	r. 20	r. 20	r. 20							
20	r. 20	r. 20	r. 20							

- 2 -

<p>Wyciąg z orzeczenia lekarza orzecznika Zakładu Ubezpieczeń Społecznych lub komisji lekarskiej</p>
<p>Cakowicie niezdolny do pracy trwale/okresowo do</p>
<p>Niezdolny do samodzielnej egzystencji* trwale/okresowo do</p>
<p>mp.</p> <p>..... (data) (podpis)</p> <p>* Niepotrzebne skreślić.</p>
<p>Wyciąg z orzeczenia lekarza orzecznika Zakładu Ubezpieczeń Społecznych lub komisji lekarskiej</p>
<p>Cakowicie niezdolny do pracy trwale/okresowo do</p>
<p>Niezdolny do samodzielnej egzystencji* trwale/okresowo do</p>
<p>mp.</p> <p>..... (data)</p> <p>* Niepotrzebne skreślić.</p>

- 3 -

<p>Adres zamieszkania (dokładny adres)</p> <p>.....</p> <p>.....</p> <p>.....</p> <p>.....</p> <p>.....</p> <p>.....</p> <p>.....</p> <p>.....</p> <p>.....</p>

- 4 -

**Legitymacja cywilnej niewidomej ofiary działań wojennych
poświadcza uprawnienia tej osoby do:**

- 1) ulgi 100% przy przejazdach publicznymi środkami komunikacji miejskiej, bez względu na miejsce zamieszkania;
- 2) pierwszeństwa w umieszczeniu, na jej wniosek, w domu pomocy społecznej;
- 3) bezpłatnych leków oraz przedmiotów ortopedycznych i środków pomocniczych, na podstawie art. 45 ust. 1 i art. 47 ust. 1 ustawy z dnia 27 sierpnia 2004 r. o świadczeniach opieki zdrowotnej finansowanych ze środków publicznych (Dz. U. Nr 210, poz. 2135, z późn. zm.);
- 4) ambulatoryjnych świadczeń specjalistycznych finansowanych ze środków publicznych bez wymaganego skierowania lekarza ubezpieczenia zdrowotnego, na podstawie art. 57 ust. 2 pkt 10a ustawy, o której mowa w pkt 3;
- 5) skierowania na pobyt w sanatorium co najmniej raz na trzy lata, na zasadach, o których mowa w art. 33 ustawy, o której mowa w pkt 3;
- 6) ulgowych przejazdów środkami publicznego transportu zbiorowego, na podstawie art. 2 ust. 7 oraz art. 4 ust. 3 ustawy z dnia 20 czerwca 1992 r. o uprawnieniach do ulgowych przejazdów środkami publicznego transportu zbiorowego (Dz. U. z 2002 r. Nr 175, poz. 1440, z późn. zm.);
- 7) zwolnienia z opłat abonamentowych za używanie odbiorników radiowych i telewizyjnych, na zasadach określonych w ustawie z dnia 21 kwietnia 2005 r. o opłatach abonamentowych (Dz. U. Nr 85, poz. 728, z późn. zm.).

POUCZENIE

- 1) Legitymacja cywilnej niewidomej ofiary działań wojennych jest dokumentem potwierdzającym prawo do korzystania z uprawnień przewidzianych w ustawie z dnia 16 listopada 2006 r. o świadczeniach pieniężnych i uprawnieniach przysługujących cywilnym niewidomym ofiarom działań wojennych (Dz. U. Nr 249, poz. 1824).
- 2) Wpisy, zmiany i poprawki w legitymacji mogą być dokonywane tylko przez uprawnione do tego organy.
- 3) W przypadku ustania prawa do korzystania z uprawnień przewidzianych w ustawie wymienionej w pkt 1 legitymację należy przekazać do ZUS celem dokonania wpisu o jej anulowaniu.
- 4) W razie zmniejszenia, uszkodzenia, utraty legitymacji, a także zmiany danych w niej zawartych osoba uprawniona otrzyma nową legitymację po złożeniu oświadczenia o jej zmieszczeniu, uszkodzeniu, utracie lub zmianie danych w niej zawartych.

Wzór opublikowany w Dz.U. z 2007 r., Nr 24, poz.153.

Wzór nr 68 LEGITYMACJA SŁUCHACZA KOLEGIUM

Format A-6 (105 x 148 mm), wykonanie na papierze białym z siatką koloru jasnoróżowego, z niebieskim paskiem szerokości 20 mm, umieszczonym na środku drugiej strony, oprawa twarda, imitacja skóry w kolorze czarnym.

<p style="text-align: center;">fotografia 37 x 52 mm bez nakrycia głowy na jasnym tle</p> <p style="text-align: center;">pieczęć urzędowa</p>	<p style="text-align: center;">LEGITYMACJA SŁUCHACZA KOLEGIUM</p> <p style="text-align: center;">_____</p> <p style="text-align: center;">nr albumu</p> <p style="text-align: center;">_____</p> <p style="text-align: center;">(podpis właściciela legitymacji)</p> <p style="text-align: center;">_____</p> <p style="text-align: center;">(imię i nazwisko)</p> <p style="text-align: center;">_____</p> <p style="text-align: center;">(data urodzenia)</p> <p>zamieszkał _____ w _____</p> <p style="text-align: center;">_____</p> <p style="text-align: center;">(dokładny adres)</p> <p style="text-align: center;">(pieczęć podłużna kolegium)</p> <p style="text-align: center;">_____</p> <p style="text-align: center;">(data)</p> <p style="text-align: center;">_____</p> <p style="text-align: center;">(podpis wystawcy)</p>																								
<p>Poświadczam uprawnienia słuchacza kolegium do ulg w wysokości przysługującej studentom szkół wyższych przy przejazdach środkami publicznego transportu zbiorowego, kolejowego i autobusowego oraz przy przejazdach środkami komunikacji miejskiej.</p> <p>Legitymacja ważna do dnia:</p> <table border="1" style="width: 100%; border-collapse: collapse; text-align: center;"> <tr> <td style="width: 25%;">31 marca</td> <td style="width: 25%;">31 października</td> <td style="width: 25%;">31 marca</td> <td style="width: 25%;">31 października</td> </tr> <tr> <td>_____ r.</td> <td>_____ r.</td> <td>_____ r.</td> <td>_____ r.</td> </tr> <tr> <td>pieczęć urzędowa</td> <td>pieczęć urzędowa</td> <td>pieczęć urzędowa</td> <td>pieczęć urzędowa</td> </tr> <tr> <td>31 marca</td> <td>31 października</td> <td>31 marca</td> <td>31 października</td> </tr> <tr> <td>_____ r.</td> <td>_____ r.</td> <td>_____ r.</td> <td>_____ r.</td> </tr> <tr> <td>pieczęć urzędowa</td> <td>pieczęć urzędowa</td> <td>pieczęć urzędowa</td> <td>pieczęć urzędowa</td> </tr> </table> <p>MENiS - II/183</p>		31 marca	31 października	31 marca	31 października	_____ r.	_____ r.	_____ r.	_____ r.	pieczęć urzędowa	pieczęć urzędowa	pieczęć urzędowa	pieczęć urzędowa	31 marca	31 października	31 marca	31 października	_____ r.	_____ r.	_____ r.	_____ r.	pieczęć urzędowa	pieczęć urzędowa	pieczęć urzędowa	pieczęć urzędowa
31 marca	31 października	31 marca	31 października																						
_____ r.	_____ r.	_____ r.	_____ r.																						
pieczęć urzędowa	pieczęć urzędowa	pieczęć urzędowa	pieczęć urzędowa																						
31 marca	31 października	31 marca	31 października																						
_____ r.	_____ r.	_____ r.	_____ r.																						
pieczęć urzędowa	pieczęć urzędowa	pieczęć urzędowa	pieczęć urzędowa																						

Wzór opublikowany w Dz.U. z 2002 r., Nr 100, poz. 910.

Wzór nr 69 LEGITYMACJA SŁUCHACZA KOLEGIUM PRACOWNIKÓW SŁUŻB SPOŁECZNYCH

strony wewnętrzne:

strona 1	strona 2												
<div style="border: 1px solid black; padding: 5px; margin-bottom: 10px;"> <p style="text-align: center;">fotografia 35 x 45 mm</p> </div> <div style="text-align: center; margin-bottom: 10px;"> <p>LEGITYMACJA SŁUCHACZA KOLEGIUM PRACOWNIKÓW SŁUŻB SPOŁECZNYCH</p> </div> <p style="text-align: center;">..... (nr albumu)</p> <div style="text-align: center; margin-bottom: 10px;"> <p>pieczęć urzędowa</p> </div> <p style="text-align: center;">..... (podpis słuchacza)</p> <p style="text-align: center;">..... (imię i nazwisko)</p> <p style="text-align: center;">..... (data urodzenia)</p> <p>zamieszkał... w</p> <p style="text-align: center;">..... (dokładny adres) (pieczęć podłużna kolegium)</p> <p style="text-align: center;">..... (data)</p> <p style="text-align: right;">..... (podpis wystawcy)</p>	<p>Poświadcza uprawnienia do 50% ulgi przy przejazdach środkami komunikacji miejskiej, a także uprawnienia do korzystania – do ukończenia 26 roku życia – z ulgowych przejazdów środkami publicznego transportu zbiorowego autobusowego i kolejowego na podstawie odrębnych przepisów.</p> <p>Ważna do dnia:</p> <table border="1" style="width: 100%; border-collapse: collapse; text-align: center;"> <tbody> <tr> <td style="padding: 5px;">31 marca r.</td> <td style="padding: 5px;">31 października r.</td> <td style="padding: 5px;">31 marca r.</td> </tr> <tr> <td style="padding: 5px;">pieczęć urzędowa</td> <td style="padding: 5px;">pieczęć urzędowa</td> <td style="padding: 5px;">pieczęć urzędowa</td> </tr> <tr> <td style="padding: 5px;">31 października r.</td> <td style="padding: 5px;">31 marca r.</td> <td style="padding: 5px;">31 października r.</td> </tr> <tr> <td style="padding: 5px;">pieczęć urzędowa</td> <td style="padding: 5px;">pieczęć urzędowa</td> <td style="padding: 5px;">pieczęć urzędowa</td> </tr> </tbody> </table>	31 marca r.	31 października r.	31 marca r.	pieczęć urzędowa	pieczęć urzędowa	pieczęć urzędowa	31 października r.	31 marca r.	31 października r.	pieczęć urzędowa	pieczęć urzędowa	pieczęć urzędowa
31 marca r.	31 października r.	31 marca r.											
pieczęć urzędowa	pieczęć urzędowa	pieczęć urzędowa											
31 października r.	31 marca r.	31 października r.											
pieczęć urzędowa	pieczęć urzędowa	pieczęć urzędowa											

Opis:

- 1) format po złożeniu A7 (74 mm x 105 mm);
- 2) strony wewnętrzne legitymacji wykonane na papierze offsetowym o gramaturze 80 g/m²;
- 3) strony wewnętrzne legitymacji pokryte giloszem według wzoru; gilosz stanowi siatka w kolorze różowym – nr Pantone 182 U, którą tworzą współśrodkowe kółka o średnicach 3,5 mm i 1 mm oraz grubości linii 0,398 pkt;
- 4) na stronie wewnętrznej prawej – pionowy pasek o szerokości 20 mm w kolorze niebieskim – nr Pantone 278 U;
- 5) druk tekstu stron wewnętrznych jednostronny w kolorze czarnym:
 - a) „LEGITYMACJA SŁUCHACZA KOLEGIUM PRACOWNIKÓW SŁUŻB SPOŁECZNYCH” – czcionka Arial CE, 8 pkt, pogrubione wersaliki,
 - b) „Ważna do dnia:” – czcionka Times New Roman CE, 10 pkt,
 - c) „Poświadcza uprawnienia do 50% ulgi przy przejazdach środkami komunikacji miejskiej, a także uprawnienia do korzystania – do ukończenia 26 roku życia – z ulgowych przejazdów środkami publicznego transportu zbiorowego autobusowego i kolejowego na podstawie odrębnych przepisów.” – czcionka Times New Roman CE, 8,6 pkt,
 - d) „zamieszkał... w” – czcionka Times New Roman CE, 9 pkt,
 - e) „31 marca”, „31 października” i „r.” – czcionka Times New Roman CE, 7 pkt,
 - f) „pieczęć urzędowa” – czcionka Times New Roman CE, 6 pkt,
 - g) „fotografia 35 x 45 mm”, „(nr albumu)”, „(podpis słuchacza)”, „(imię i nazwisko)”, „(data urodzenia)”, „(dokładny adres)”, „(pieczęć podłużna kolegium)”, „(data)”, „(podpis wystawcy)” – czcionka Times New Roman CE, 6 pkt;
- 6) oprawa – tektura o gramaturze 630 g/m², materiał pokrywający – introlak lub vanolnigeria.

Wzór opublikowany w Dz.U. z 2016r., poz. 1543.

Wzór nr 70 LEGITYMACJA DOKTORANTA

Ważność elektronicznej legitymacji doktoranta potwierdza się co rok przez aktualizację danych w układzie elektronicznym oraz umieszczenie w kolejno oznaczonych polach na legitymacji hologramu.



Opis:

1. Legitymacja doktoranta jest elektroniczną kartą procesorową z interfejsem stykowym określonym w normach ISO/IEC 7816-2 i ISO/IEC 7816-3. Legitymacja doktoranta może zawierać również inne interfejsy, w tym interfejs bezstykowy.
2. Blankiet legitymacji doktoranta jest wykonany z materiału laminowanego o wymiarach i właściwościach fizycznych zgodnych z wymaganiami dla kart identyfikacyjnych formatu ID -1 określonymi w normie ISO/IEC 7810; właściwości i odporność muszą być potwierdzone badaniami przeprowadzonymi zgodnie z wieloczęściową normą ISO/IEC 10373.
3. Poddruk blankietu legitymacji doktoranta, wykonany w technice offsetowej w standardzie 5+4 (CMYK i Pantone 5483 na awersie oraz CMYK na rewersie) w kolorach błękitnym i niebieskim, jest chroniony zewnętrzną folią laminacyjną. W procesie zadrukowywania blankietu (poddruk offsetowy) nanoszone są na stępujące elementy:
 - 1) tło z elementami grafiki rastrowej w kolorach CMYK;
 - 2) na awersie zabezpieczające elementy wykonane techniką giloszową w formie stylizowanego, powtarzalnego ornamentu gwiazdowego wydrukowanego linią o grubości 0,075 pkt w kolorze Pantone 5483, o przezroczystości 70%, umieszczone na pasie o szerokości 27 mm przebiegającym wzdłuż prawego boku legitymacji w odległości 1,5 mm od krawędzi, na całej jej wysokości, włącznie z polem przeznaczonym na zdjęcie doktoranta - posiadacza legitymacji;
 - 3) na awersie napis „LEGITYMACJA DOKTORANTA” wykonany w technice mikrodruku, na białym pasie o szerokości 1 mm przebiegającym poziomo w odległości 1,7 mm od dolnej krawędzi legitymacji, w kolorze czarnym;
 - 4) na awersie wizerunek orła ustalony dla godła Rzeczypospolitej Polskiej o wysokości 8,1 mm i napis „RZECZPOSPOLITA POLSKA” wykonany krojem DejaVu Serif Condensed o wielkości 4,5 pkt, w kolorze czarnym, w lewym górnym rogu legitymacji;
 - 5) napisy:
 - a) „LEGITYMACJA DOKTORANTA” wykonany krojem SwitzerlandInsertat o wielkość i 11,28 pkt, w kolorze czarnym; pozycjonowanie: na awersie, 59 mm od lewej krawędzi legitymacji i 10,7 mm od górnej krawędzi legitymacji,
 - b) „DOCTORAL CANDIDATE CARD” wykonany krojem SwitzerlandInsertat o wielkości 6 pkt, w kolorze czarnym; pozycjonowanie: na awersie, 59 mm od lewej krawędzi legitymacji i 14 mm od górnej krawędzi legitymacji,
 - c) „Imię:”, „Nazwisko:”, „Wydana:”, „Nr legitymacji:”, „PESEL:” wykonane krojem Switzerland Condensed o wielkości 7 pkt w kolorze czarnym, justowane do prawej strony; pozycjonowanie: na awersie, linia justowania - 20 mm od lewej krawędzi legitymacji, podstawa bloku tekstu: 48 mm od górnej krawędzi legitymacji,
 - d) „Poświadcza uprawnienia do korzystania - do ukończenia 35. roku życia - z ulgowych przejazdów środkami publicznego transportu zbiorowego autobusowego i kolejowego na podstawie odrębnych przepisów.” wykonany krojem DejaVu Serif Condensed o wielkości 6 pkt, w kolorze czarnym; pozycjonowanie: na rewersie tekst centrowany, oś justowania 24 mm od lewej krawędzi legitymacji, podstawa bloku tekstu 47 mm od górnej krawędzi legitymacji,
 - e) numer PESEL (dla osób, którym nie nadano numeru PESEL, data urodzenia w formacie rrrmdd00000, kodowanie tysięcy i setek lat zgodnie z zasadami systemu PESEL, ostatnie 0 w numerze może być zastąpione wyliczaną cyfrą kontrolną);
 - 6) na awersie białe pole przeznaczone na zdjęcie doktoranta - posiadacza legitymacji o wymiarach 20 x 25 mm, w odległości 5 mm w poziomie, licząc od prawej krawędzi legitymacji i 23,5 mm w pionie, licząc od górnej krawędzi legitymacji;

- 7) na rewersie 5 pól o wymiarach 8 x 9 mm oznaczonych białymi liniami, oznaczonych kolejno liczbami od 1 do 5 wykonanymi krojem DejaVu Serif Condensed o wielkości 5 pkt, w kolorze białym;
- 8) na rewersie białe pole o wymiarach 30 x 21 mm przeznaczone na naniesienie kodu kreskowego.
4. W procesie personalizacji legitymacji doktoranta nanoszone są w sposób zapewniający trwałe i bezpieczne użytkowanie następujące dane:
 1. kolorowe zdjęcie doktoranta - posiadacza legitymacji, o wymiarach 20 x 25 mm, w rozdzielczości c o najmniej 300 dpi; nazwa uczelni albo jednostki naukowej wykonana krojem Arial Narrow Bold o wielkości 7 pkt, w maksymalnie trzech wierszach, do 30 znaków w wierszu, justowanie prawe; notacja: „Pierwsze Litery Wielkie”; pozycjonowanie: 27,2 mm w poziomie, licząc od prawej krawędzi bloku tekstu, 6,2 mm w pionie, licząc od górnej krawędzi bloku tekstu, w kolorze czarnym;
 3. imię (do 30 znaków), nazwisko (do 40 znaków), wykonane krojem Arial Narrow o wielkości 7 pkt, justowanie lewe; notacja: „Pierwsze Litery Wielkie”, w kolorze czarnym; data wydania, numer legitymacji, numer PESEL (dla osób, którym nie nadano numeru PESEL, data urodzenia w formacie rrrmdd00000, kodowanie tysięcy i setek lat zgodnie z zasadami systemu PESEL, ostatnie 0 w numerze może być zastąpione wyliczaną cyfrą kontrolną) wykonane krojem Arial Narrow o wielkości 7 pkt, w kolorze czarnym; justowanie lewe, pozycjonowanie: 2 mm w prawo od napisów: „Imię:”, „Nazwisko:”, „Wydana:”, „Nr legitymacji:”, „PESEL:”;
 4. kod kreskowy (opcjonalnie) w kolorze czarnym; kod kreskowy nie może zawierać innych danych osobowych doktoranta niż określone w ppkt 3.
5. W układzie scalonym karty są zapisywane dane, których struktura jest zgodna z normą ISO/IEC 7816 -4.
6. Polecenia i odpowiedzi przesyłane podczas komunikacji karty z infrastrukturą informatyczną powinny mieć strukturę zgodną z APDU określoną w normie ISO/IEC 7816-4.
7. Legitymacja doktoranta zawiera w pamięci obowiązkowo plik DF.SELD oraz dwa pliki potomne: EF.CERT i EF.ELD. Plik DF.SELD jest dostępny za pomocą polecenia SELECT FILE bezpośrednio po resece karty.
8. Dane związane z legitymacją doktoranta powinny być zlokalizowane w pliku dedykowanym DF.SELD. Identyfikator dostawcy aplikacji (RID) jest zgodny z identyfikatorem zarejestrowanym w Polskim Komitecie Normalizacyjnym, zgodnie z normą ISO/IEC 7816-5+A1. Własne rozszerzenie identyfikatora aplikacji (PIX) dla elektronicznej legitymacji doktoranta jest równe „01 02” (zapis w systemie szesnastkowym).
9. Plik DF.SELD musi być dostępny bezpośrednio po resece karty elektronicznej za pomocą polecenia wyboru, które go parametrem jest pełna nazwa tego pliku (AID wraz z rozszerzeniem).
10. Obligatoryjnymi potomnymi plikami elementarnymi dla pliku DF.SELD są dwa pliki o przezroczystej strukturze binarnej:
 - 1) plik EF.CERT o dwubajtowym identyfikatorze „00 01” (zapis w systemie szesnastkowym) zawierający kwalifikowany certyfikat w rozumieniu ustawy z dnia 18 września 2001 r. o podpisie elektronicznym (Dz. U. z 2013 r. poz. 262, z 2014 r. poz. 1662 oraz z 2015 r. poz. 1893), w którym:
 - a) w polu „właściciel certyfikatu” w atrybucie „nazwa powszechna” zawarto sformułowanie: „osoba upoważniona do wystawiania legitymacji doktoranta”; w polu tym znajdują się również następujące atrybuty: „nazwa organizacji”, „nazwa województwa”, „nazwa miejscowości” i „adres”, które dotyczą uczelni albo jednostki naukowej,
 - b) znajduje się krytyczne rozszerzenie „deklaracja wydawcy certyfikatu kwalifikowanego” (ang. *qcStatements*) wskazujące, że właściciel certyfikatu, składając podpis elektroniczny weryfikowany za pomocą tego certyfikatu, działa jako przedstawiciel osoby prawnej - uczelni albo jednostki naukowej;
 - 2) plik EF.ELD o dwubajtowym identyfikatorze „00 02” (zapis w systemie szesnastkowym) zawierający wiadomość w formacie zgodnym ze specyfikacją techniczną ETSI TS 101 733, o której mowa w § 49 ust. 2 pkt 3 rozporządzenia Rady Ministrów z dnia 7 sierpnia 2002 r. w sprawie określenia warunków technicznych i organizacyjnych dla kwalifikowanych podmiotów świadczących usługi certyfikacyjne, polityk certyfikacji dla kwalifikowanych certyfikatów wydawanych przez te podmioty oraz warunków technicznych dla bezpiecznych urządzeń służących do składania i weryfikacji podpisu elektronicznego (Dz. U. Nr 128, poz. 1094), podpisaną bezpiecznym podpisem elektronicznym w rozumieniu ustawy z dnia 18 września 2001 r. o podpisie elektronicznym, weryfikowanym certyfikatem, o którym mowa w ppkt 1, przy czym:
 - a) format podpisanej wiadomości to „podstawowy podpis elektroniczny” (ang. *Basic Electronic Signature*), w którym eContentType wewnątrz struktury SignedData zawiera id-SELInfo o następującym identyfikatorze obiektu: id-SELInfo OBJECT IDENTIFIER ::= iso(1) member-body(2) pl(616) organization(1) gov(101) moneas(4) pki(1) seld(2) 1,


- b) podpisywane dane (SELDInfo) są umieszczone w eContent wewnątrz struktury SignedData i mają następującą składnię:

SELDInfo ::= SEQUENCE

wersja	INTEGER v1(1)
numerSeryjnyUkladu	PrintableString (SIZE (8..16)),
nazwaUczelnilubJednostkinaukowej	UTF8String (SIZE (1..128)),
nazwiskoDoktoranta	SEQUENCE OF
	UTF8String (SIZE (1..28)),
imionaDoktoranta	SEQUENCE OF
	UTF8String (SIZE (1..24)),
numerLegitymacji	PrintableString (SIZE (1..16)),
numerEdycji	PrintableString (SIZE (1)),
numerPesel	PrintableString (SIZE (11)),
dataWaznosci	GeneralizedTime
określoną za pomocą notacji ASN.1	w normie ISO/IEC 8824; poszczególne pola należy
opisanej	interpretować
następująco:	

- wersja zawiera numer wersji struktury podpisywanych danych; pole to umożliwi łatwe rozpoznawanie ewentualnych nowych wersji struktur danych zawartych w elektronicznej legitymacji doktoranta,
 - numerSeryjnyUkladu to unikatowy numer nadawany przez producenta układu scalonego zapisany w formacie heksadecymalnym; w momencie tworzenia podpisu aplikacja podpisująca dokonuje jego odczytu z układu elektronicznego legitymacji,
 - nazwaUczelnilubJednostkinaukowej to oficjalnie zarejestrowana nazwa uczelni albo jednostki naukowej,
 - nazwiskoDoktoranta to dane zgodne z informacją wpisaną do dowodu osobistego lub paszportu doktoranta,
 - imionaDoktoranta to dane zgodne z informacją wpisaną do dowodu osobistego lub paszportu doktoranta,
 - numerLegitymacji,
 - numerEdycji to literowe oznaczenie egzemplarza legitymacji o tym samym numerze legitymacji; pierwszy egzemplarz jest oznaczony literą A, kolejne literami B, C, D...
 - numerPesel to numer z Powszechnego Elektronicznego Systemu Ewidencji Ludności doktoranta,
 - dataWaznosci to data, po upływie której dana legitymacja doktoranta traci ważność; jest modyfikowana co rok,
 - w formacie podpisywanej wiadomości zostaną umieszczone, jako podpisane atrybuty:
 - atrybuty obligatoryjne według specyfikacji technicznej ETSI TS 101 733 oraz
 - atrybuty dodatkowe: „deklarowany czas złożenia podpisu” (ang. *signing-time*), zawierający czas złożenia podpisu kodowany zgodnie z typem GeneralizedTime; czas ten nie może być wcześniejszy niż 15 miesięcy od daty zawartej w polu dataWaznosci, o którym mowa w lit. b, oraz „rodzaj zobowiązania” zawierający identyfikator obiektu: commitmentType OBJECT IDENTIFIER ::= iso(1) member-body(2) us(840) rsadsi(113549) pkcs(1) 9 16 6 5,
- wskazujący, że podpisujący zaaprobował podpisywane dane.

WZÓR HOLOGRAMU



1. Hologram o wymiarach 10 x 9 mm i grubości 10 jμm lub innej, na tyle małej, że przy próbie odklejenia ulega autodestrukcy, wykonany w technice 2D/3D.
2. Na hologram, w sposób trwały i nieusuwalny, nanosi się datę ważności (w formacie dd -mm-rr).

Wzory opublikowane w Dz.U. z 2016 r. poz. 558

Wzór nr 70a LEGITYMACJA DOKTORANTA



Opis:

- 1) Legitymacja doktoranta jest elektroniczną kartą procesorową z interfejsem stykowym określonym w normach ISO/IEC 7816-2 i ISO/IEC 7816-3. Legitymacja doktoranta może zawierać również inne interfejsy, w tym interfejs bezstykowy.
- 2) Blankiet legitymacji doktoranta jest wykonany z materiału laminowanego o wymiarach i właściwościach fizycznych zgodnych z wymaganiami dla kart identyfikacyjnych formatu ID-1 określonymi w normie ISO/IEC 7810; właściwości i odporność muszą być potwierdzone badaniami przeprowadzonymi zgodnie z wieloczęściową normą ISO/IEC 10373.
- 3) Poddruk blankietu legitymacji doktoranta, wykonany w technice offsetowej w standardzie 5+4 (CMYK i Pantone 5483 na awersie oraz CMYK na rewersie) w kolorach błękitnym i niebieskim, jest chroniony zewnętrzną folią laminacyjną. W procesie zadrukowywania blankietu (poddruk offsetowy) nanoszone są następujące elementy:
 - 1) tło z elementami grafiki rastrowej w kolorach CMYK
 - 4) na awersie zabezpieczające elementy wykonane techniką giloszową w formie stylizowanego, powtarzalnego ornamentu gwiazdzistego wydrukowanego linią o grubości 0,075 pkt w kolorze Pantone 5483, o przezroczystości 70%, umieszczone na pasie o szerokości 27 mm przebiegającym wzdłuż prawego boku legitymacji w odległości 1,5 mm od krawędzi, na całej jej wysokości, włącznie z polem przeznaczonym na zdjęcie doktoranta – posiadacza legitymacji;
 - 5) na awersie napis „LEGITYMACJA DOKTORANTA” wykonany w technice mikrodruku, na białym pasku o szerokości 1 mm przebiegającym poziomo w odległości 1,7 mm od dolnej krawędzi legitymacji, w kolorze czarnym;
 - 6) na awersie wizerunek orła ustalony dla godła Rzeczypospolitej Polskiej o wysokości 8,1 mm i napis „RZECZPOSPOLITA POLSKA” wykonany krojem DejaVu Serif Condensed o wielkości 4,5 pkt, w kolorze czarnym, w lewym górnym rogu legitymacji;
 - 7) napisy:
 - 8) „LEGITYMACJA DOKTORANTA” wykonany krojem SwitzerlandInserat o wielkości 11,28 pkt, w kolorze czarnym; pozycjonowanie: na awersie, 59 mm od lewej krawędzi legitymacji i 10,7 mm od górnej krawędzi legitymacji,
 - 9) „DOCTORAL CANDIDATE CARD” wykonany krojem SwitzerlandInserat o wielkości 6 pkt, w kolorze czarnym; pozycjonowanie: na awersie, 59 mm od lewej krawędzi legitymacji i 14 mm od górnej krawędzi legitymacji,
 - 10) „Imię:”, „Nazwisko:”, „Wydana:”, „Nr legitymacji:”, „PESEL:” wykonane krojem Switzerland Condensed o wielkości 7 pkt w kolorze czarnym, justowane do prawej strony; pozycjonowanie: na awersie, linia justowania – 20 mm od lewej krawędzi legitymacji, podstawa bloku tekstu: 48 mm od górnej krawędzi legitymacji,
 - 11) „Poświadcza uprawnienia do korzystania – do ukończenia 35. roku życia – z ulgowych przejazdów środkami publicznego transportu zbiorowego autobusowego i kolejowego na podstawie odrębnych przepisów.” wykonany krojem DejaVu Serif Condensed o wielkości 6 pkt, w kolorze czarnym; pozycjonowanie: na rewersie tekst centrowany, oś justowania 24 mm od lewej krawędzi legitymacji, podstawa bloku tekstu 47 mm od górnej krawędzi legitymacji,
 - 12) numer PESEL (dla osób, którym nie nadano numeru PESEL, data urodzenia w formacie rrrmdd00000, kodowanie tysięcy i setek lat zgodnie z zasadami systemu PESEL, ostatnie 0 w numerze może być zastąpione wyliczaną cyfrą kontrolną);
 - 13) na awersie białe pole przeznaczone na zdjęcie doktoranta – posiadacza legitymacji o wymiarach 20 x 25 mm, w odległości 5 mm w poziomie, licząc od prawej krawędzi legitymacji, i 23,5 mm w pionie, licząc od górnej krawędzi legitymacji;

- 14) na rewersie 5 pól o wymiarach 8 x 9 mm oznaczonych białymi liniami, oznaczonych kolejno liczbami od 1 do 5 wykonanymi krojem DejaVu Serif Condensed o wielkości 5 pkt, w kolorze białym;
- 15) na rewersie białe pole o wymiarach 30 x 21 mm przeznaczone na naniesienie kodu kreskowego.
- 16) W procesie personalizacji legitymacji doktoranta nanoszone są w sposób zapewniający trwałe i bezpieczne użytkowanie następujące dane:
- 1) kolorowe zdjęcie doktoranta – posiadacza legitymacji, o wymiarach 20 x 25 mm, w rozdzielczości co najmniej 300 dpi;
- 17) nazwa podmiotu wydającego legitymację wykonana krojem Arial Narrow Bold o wielkości 7 pkt, w maksymalnie trzech wierszach, do 30 znaków w wierszu, justowanie prawe; notacja: „Pierwsze Litery Wielkie”; pozycjonowanie: 27,2 mm w poziomie, licząc od prawej krawędzi bloku tekstu, 6,2 mm w pionie, licząc od górnej krawędzi bloku tekstu, w kolorze czarnym;
- 18) imię (do 30 znaków), nazwisko (do 40 znaków), wykonane krojem Arial Narrow o wielkości 7 pkt, justowanie lewe; notacja: „Pierwsze Litery Wielkie”, w kolorze czarnym; data wydania, numer legitymacji, numer PESEL (dla osób, którym nie nadano numeru PESEL, data urodzenia w formacie rrrmdd00000, kodowanie tysięcy i setek lat zgodnie z zasadami systemu PESEL, ostatnie 0 w numerze może być zastąpione wyczerpaną cyfrą kontrolną) wykonane krojem Arial Narrow o wielkości 7 pkt, w kolorze czarnym; justowanie lewe, pozycjonowanie: 2 mm w prawo od napisów: „Imię:”, „Nazwisko:”, „Wydana:”, „Nr legitymacji:”, „PESEL:”;
- 19) kod kreskowy (opcjonalnie) w kolorze czarnym; kod kreskowy nie może zawierać innych danych osobowych doktoranta niż określone w ppkt 3.
5. W układzie scalonym karty są zapisywane dane, których struktura jest zgodna z normą ISO/IEC 7816-4.
- 20) Polecenia i odpowiedzi przesyłane podczas komunikacji karty z infrastrukturą informatyczną powinny mieć strukturę zgodną z APDU określoną w normie ISO/IEC 7816-4.
- 21) Legitymacja doktoranta zawiera w pamięci obowiązkowo plik DF.SELD oraz dwa pliki potomne: EF.CERT i EF.ELD. Plik DF.SELD jest dostępny za pomocą polecenia SELECT FILE bezpośrednio po resecie karty.
- 22) Dane związane z legitymacją doktoranta powinny być zlokalizowane w pliku dedykowanym DF.SELD. Identyfikator dostawcy aplikacji (RID) jest zgodny z identyfikatorem zarejestrowanym w Polskim Komitecie Normalizacyjnym, zgodnie z normą ISO/IEC 7816-5+A1. Własne rozszerzenie identyfikatora aplikacji (PIX) dla legitymacji doktoranta jest równe „01 02” (zapis w systemie szesnastkowym).
- 23) Plik DF.SELD musi być dostępny bezpośrednio po resecie karty elektronicznej za pomocą polecenia wyboru, którego parametrem jest pełna nazwa tego pliku (AID wraz z rozszerzeniem).
- 24) Obligatoryjnymi potomnymi plikami elementarnymi dla pliku DF.SELD są dwa pliki o przezroczystej strukturze binarnej:
- 25) plik EF.CERT o dwubajtowym identyfikatorze „00 01” (zapis w systemie szesnastkowym) zawierający kwalifikowany certyfikat podpisu elektronicznego, w którym:
- 26) w polu „właściciel certyfikatu” w atrybucie „nazwa powszechna” zawarto sformułowanie: „osoba upoważniona do wystawiania legitymacji doktoranta”; w polu tym znajdują się również następujące atrybuty: „nazwa organizacji”, „nazwa województwa”, „nazwa miejscowości” i „adres”, które dotyczą podmiotu wydającego legitymację,
- 27) znajduje się krytyczne rozszerzenie „deklaracja wydawcy certyfikatu kwalifikowanego” (ang. qcStatements) wskazujące, że właściciel certyfikatu, składając podpis elektroniczny weryfikowany za pomocą tego certyfikatu, działa jako przedstawiciel osoby prawnej – podmiotu wydającego legitymację;
- 28) plik EF.ELD o dwubajtowym identyfikatorze „00 02” (zapis w systemie szesnastkowym) zawierający wiadomość w formacie zgodnym ze specyfikacją techniczną ETSI TS 101 733, opatrzoną kwalifikowanym podpisem elektronicznym, przy czym:
- 29) format podpisanej wiadomości to „podstawowy podpis elektroniczny” (ang. Basic Electronic Signature), w którym eContentType wewnątrz struktury SignedData zawiera id-SELDInfo o następującym identyfikatorze obiektu: id-SELDInfo OBJECT IDENTIFIER ::= iso(1) member-body(2) pl(616) organization(1) gov(101) moneas(4) pki(1) seld(2) 1,
- 30) podpisywane dane (SELDInfo) są umieszczone w eContent wewnątrz struktury SignedData i mają następującą składnię:

SELDInfo ::= SEQUENCE	
wersja	INTEGER v1(1)
numerSeryjnyUkladu	PrintableString (SIZE (8..16)),
nazwaPodmiotuWydajacegoLegitymacje	UTF8String (SIZE (1..128)),
nazwiskoDoktoranta	SEQUENCE OF
	UTF8String (SIZE (1..28)),
imionaDoktoranta	SEQUENCE OF
	UTF8String (SIZE (1..24)),

numerLegitymacji	PrintableString (SIZE (1..16)),
numerEdycji	PrintableString (SIZE (1)),
numerPesel	PrintableString (SIZE (11)),
dataWaznosci	GeneralizedTime

określona za pomocą notacji ASN.1 opisanej w normie ISO/IEC 8824; poszczególne pola należy interpretować następująco:

- wersja zawiera numer wersji struktury podpisywanych danych; pole to umożliwi łatwe rozpoznawanie ewentualnych nowych wersji struktur danych zawartych w legitymacji doktoranta,
- numerSeryjnyUkladu to unikatowy numer nadawany przez producenta układu scalonego zapisany w formacie heksadecymalnym; w momencie tworzenia podpisu aplikacja podpisująca dokonuje jego odczytu z układu elektronicznego legitymacji,
- nazwaPodmiotuWydajacegoLegitymacje to oficjalnie zarejestrowana nazwa uczelni albo instytutu naukowego Polskiej Akademii Nauk albo instytutu badawczego albo międzynarodowego instytutu naukowego utworzonego na podstawie odrębnych ustaw działającego na terytorium Rzeczypospolitej Polskiej albo federacji podmiotów systemu szkolnictwa wyższego i nauki albo Centrum Medycznego Kształcenia Podyplomowego,
- nazwiskoDoktoranta to dane zgodne z informacją wpisaną do dowodu osobistego lub paszportu doktoranta,
- imionaDoktoranta to dane zgodne z informacją wpisaną do dowodu osobistego lub paszportu doktoranta,
- numerLegitymacji,
- numerEdycji to literowe oznaczenie egzemplarza legitymacji o tym samym numerze legitymacji; pierwszy egzemplarz jest oznaczony literą A, kolejne literami B, C, D...,
- numerPesel to numer z Powszechnego Elektronicznego Systemu Ewidencji Ludności doktoranta,
- dataWaznosci to data, po upływie której dana legitymacja doktoranta traci ważność; jest modyfikowana co rok,

31) w formacie podpisywanej wiadomości zostaną umieszczone, jako podpisane atrybuty:

- atrybuty obligatoryjne według specyfikacji technicznej ETSI TS 101 733 oraz
- atrybuty dodatkowe: „deklarowany czas złożenia podpisu” (ang. signing-time), zawierający czas złożenia podpisu kodowany zgodnie z typem GeneralizedTime; czas ten nie może być wcześniejszy niż 15 miesięcy od daty zawartej w polu dataWaznosci, o którym mowa w lit. b, oraz „rodzaj zobowiązania” zawierający identyfikator obiektu:

```
commitmentType OBJECT IDENTIFIER ::=iso(1) member-body(2)
us(840) rsadsi(113549) pkcs(1) 9 16 6 5,
```

wskazujący, że podpisujący zaaprobował podpisywane dane.

OPIS HOLOGRAMU

- 32) Rozmiar 10 mm (szerokość) x 9 mm (wysokość).
- 33) Hologram z funkcją autodestrukcji. Przy próbie odklejenia niszczy się w sposób widoczny.
- 34) Data ważności w formacie: XX-XX-XX numer kolejny w formacie XXXXX oraz wizerunek orła ustalony dla godła Rzeczypospolitej Polskiej naniesione w sposób trwały i nieusuwalny techniką grawerowania laserowego lub równoważną bez naruszenia warstwy wierzchniej trójwarstwowego hologramu, naniesione w środkowej (wewnętrznej), metalowej warstwie hologramu.

Wzór opublikowany w Dz. U. z 2018 r., poz. 1837

Wzór nr 71 Przykładowe wzory LEGITYMACJI ISIC INTERNATIONAL STUDENT IDENTITY CARD

Legitymacje ISIC wydawane przez różne instytucje w Polsce i za granicą, mogą różnić się od poniższych wzorów. Należy honorować wszystkie legitymacje z napisem ISIC International Student Identity Card nawet, jeżeli zawierają dodatkowe symbole i oznaczenia.



ISIC wyświetlana na urządzeniu mobilnym



Wzór nr 72 LEGITYMACJA SŁUŻBOWA NAUCZYCIELA

strona 1

strona 2



1. Blankiet legitymacji wykonany jest z wielowarstwowej karty laminowanej o wymiarach i właściwościach fizycznych zgodnych z wymaganiami dla kart identyfikacyjnych formatu ID-1 określonych w normie ISO/IEC 7810.
2. Poddruk blankietu legitymacji wykonany w technice offsetowej w standardzie 5 + 4 (CMYK i Pantone 286 na stronie 1 karty oraz CMYK na stronie 2). W procesie zadrukowywania blankietu (poddruk offsetowy) nanoszone są następujące elementy:
 - 1) tło z elementami grafiki w kolorach CMYK;
 - 2) elementy zabezpieczające wykonane techniką giloszową, z liniami pozytywowymi w kolorze Pantone 286 i negatywowymi białymi, o grubości 0,25 pkt;
 - 3) napis: „LEGITYMACJA SŁUŻBOWA NAUCZYCIELA” wykonany w technice mikrodruku, na całej długości karty, na białym pasku o szerokości 0,4 mm przebiegającym poziomo w odległości 4,5 mm od dolnej krawędzi legitymacji, krojem ArialCE o wielkości 0,8 pkt, w kolorze Pantone 286;
 - 4) godło państwowe o wysokości 8,2 mm i napis „Rzeczpospolita Polska” w dwóch wierszach, wykonany krojem ArialCEBold o wielkości 4,5 pkt, w kolorze czarnym;
 - 5) napisy na stronie:
 - a) 1:
 - „LEGITYMACJA SŁUŻBOWA NAUCZYCIELA” wykonany krojem ArialCEBold o wielkości 8 pkt, w kolorze białym (z czarnym cieniem przesuniętym względem napisu o 0,18 mm w prawo i w dół),
 - „TEACHER IDENTITY CARD” wykonany krojem ArialCEBold o wielkości 6 pkt, w kolorze białym (z czarnym cieniem przesuniętym względem napisu o 0,18 mm w prawo i w dół),
 - „NAZWISKO/SURNAME”, „IMIĘ/NAMES”, „PODPIS POSIADACZA/HOLDER SIGNATURE”,
 - wykonane krojem ArialCEBold o wielkości 3 pkt, w kolorze czarnym,
 - b) 2, wykonane krojem ArialCEBold o wielkości 3 pkt, w kolorze czarnym:
 - „NAZWA PRACODAWCY/EMPLOYER NAME”,
 - „LEGITYMACJA WAŻNA DO/EXPIRY DATE”;
 - 6) biały obszar przeznaczony na zdjęcie posiadacza legitymacji, o wymiarach 20 x 25 mm w odległości 3 mm od prawego brzegu karty i 9 mm od dolnego brzegu karty.
3. W procesie personalizacji legitymacji nanoszone są następujące dane:
 - 1) na stronie 1:
 - a) kolorowe zdjęcie posiadacza legitymacji o wymiarach 20 x 25 mm w rozdzielczości nie mniejszej niż 300 dpi,
 - b) nazwisko w dwóch wierszach do 14 znaków każdy oraz imię w dwóch wierszach do 14 znaków każdy, wykonane krojem ArialCEBold o wielkości 8 pkt, w kolorze czarnym, notacja „LITERY DUŻE”,
 - c) podpis posiadacza;
 - 2) na stronie 2, krojem ArialCEBold o wielkości 8 pkt, w kolorze czarnym:
 - a) nazwa pracodawcy, w czterech wierszach do 30 znaków każdy, notacja „LITERY DUŻE”,
 - b) data ważności legitymacji w formacie ddmrrrrr.

Wzór opublikowany w Dz.U. z 2006 r., Nr 189, poz. 1393.

Wzór nr 73 LEGITYMACJA NAUCZYCIELA

strona 4	strona 1
<p>Miejsce na kod paskowy</p> <p>Uprawnia do korzystania z ulgi:</p> <p>33% – przy przejazdach środkami publicznego transportu zbiorowego kolejowego w pociągach osobowych, na podstawie biletów jednorazowych lub miesięcznych imiennych, oraz środkami publicznego transportu zbiorowego autobusowego w komunikacji zwykłej, na podstawie biletów miesięcznych imiennych.</p> <p>Ważne wraz z dokumentem stwierdzającym tożsamość nauczyciela.</p>	 <p>LEGITYMACJA NAUCZYCIELA Nr</p> <p>..... imię i nazwisko</p> <p>..... data urodzenia</p> <p>..... nazwa szkoły</p> <p>Konsul RP w</p>  <p>urzędowa okrągła pieczęć przedstawicielstwa dyplomatycznego albo urzędu konsularnego oraz pieczęć i podpis konsula</p>

strona 2	strona 3
<p>..... data wydania</p> <p>Legitymacja ważna do:</p> <p>Data ważności m.p.</p> <p>Data ważności m.p.</p> <p>Data ważności m.p.</p> <p>Data ważności m.p.</p>	<p>Legitymacja ważna do:</p> <p>Data ważności m.p.</p> <p>Data ważności m.p.</p> <p>Data ważności m.p.</p> <p>Data ważności m.p.</p>

Opis wzoru legitymacji:
Papier o gramaturze 200–250 g/m². Tło białe, z czarnym nadrukiem, o wymiarach po złożeniu: 110 mm x 70 mm. Na pierwszej stronie widłuz dłuższej krawędzi biało-czerwony pas oraz cała wysokość legitymacji.

Wzór opublikowany w Dz.U. z 2017 r., poz. 811.

2

Wzór nr 74 LEGITYMACJA SŁUŻBOWA NAUCZYCIELA AKADEMICKIEGO - uchylony

Wymiary: A7 - 74 mm x 105 mm.

Druk na kartonie offsetowym o gramaturze 180-200 g/m².

Tekst koloru czarnego.

Tło koloru PANTON 369 drukowane na spad.

Tło stanowią rastrowane (40 %) okręgi o promieniu R wewnętrznym = 0,5 mm i grubości 1 pkt.

Środki tych okręgów ułożone są na przecięciu umownej linii siatki kwadratowej o boku = 2 razy R_{wew.} + 2 razy grubość okręgu.

Linie umownej siatki skierowane są pod kątem 45 stopni względem linii pionowej dokumentu.

LEGITYMACJA

Fotografia
27 x 32 mm
bez nakrycia głowy
na jasnym tle

Nr _____

np. _____
(podpis posiadacza)

(imię i nazwisko)

nauczyciel akademicki
zabudowa... w _____
(nazwa uczelni, adres)

(stanowisko)

(data)

(podpis wystawcy)

(pieczęć uczelni)

Poświadcza uprawnienie do ulg ustawowych przy
przejazdach środkami publicznego transportu
zbiorowego kolejowego i autobusowego
przysługujących na podstawie odrębnych
przepisów.

Legitymacja ważna na rok:

20... r.	20... r.	20... r.
20... r.	20... r.	20... r.
20... r.	20... r.	20... r.

2

Wzór opublikowany w Dz.U. z 2006 r., Nr 139 poz. 990.— uchylony

Wzór nr 74a ELEKTRONICZNA LEGITYMACJA SŁUŻBOWA NAUCZYCIELA AKADEMICKIEGO



2

Cool Gray 10 C

Opis:

1. Legitymacja służbowa nauczyciela akademickiego, zwana dalej "legitymacją", jest elektroniczną kartą procesorową z interfejsem stykowym określonym w normach ISO/IEC 7816-2 i ISO/IEC 7816-3. Legitymacja może zawierać również inne interfejsy, w tym interfejs bezstykowy.

2. Blankiet legitymacji jest wykonany z materiału laminowanego o wymiarach i właściwościach fizycznych zgodnych z wymaganiami dla kart identyfikacyjnych formatu ID-1 określonymi w normie ISO/IEC 7810, a właściwości blankietu i odporność muszą być potwierdzone badaniami przeprowadzonymi zgodnie z wieloczęściową normą ISO/IEC 10373.

3. Poddruk blankietu legitymacji wykonany w technice offsetowej w standardzie 5 + 4 (CMYK i Pantone Cool Gray 10 C na awersie oraz CMYK na rewersie) jest chroniony zewnętrzną folią laminacyjną. W procesie zadrukowywania blankietu legitymacji (poddruk offsetowy) są nanoszone następujące elementy:

1) tło z elementami grafiki rastrowej w kolorach CMYK;

2) na awersie zabezpieczające elementy wykonane techniką giloszową w formie stylizowanego, powtarzalnego ornamentu geometrycznego wydrukowanego linią o grubości 0,075 pkt w kolorze Pantone Cool Gray 10 C umieszczone na pasie o szerokości 22,7 mm przebiegającym wzdłuż prawego boku legitymacji w odległości 3,8 mm od krawędzi, na całej jej wysokości, włącznie z polem przeznaczonym pod druk fotografii posiadacza legitymacji;

3) na awersie napis "LEGITYMACJA SŁUŻBOWA NAUCZYCIELA AKADEMICKIEGO" wykonany w technice mikrodruku, w kolorze czarnym, na białym pasku o szerokości 1 mm przebiegającym poziomo w odległości 1,7 mm od dolnej krawędzi legitymacji;

4) na awersie wizerunek orła ustalony dla godła Rzeczypospolitej Polskiej o wysokości 8,5 mm i napis "RZECZPOSPOLITA POLSKA" wykonany krojem Arial Bold o wielkości 5 pkt, w kolorze czarnym, umieszczone na awersie w lewym górnym rogu legitymacji;

5) napis:

a) "LEGITYMACJA SŁUŻBOWA NAUCZYCIELA AKADEMICKIEGO" wykonany krojem Arial o wielkości 12,5 pkt, w kolorze czarnym, umieszczony na awersie w prawym górnym rogu legitymacji,

b) "ACADEMIC TEACHER CARD" wykonany krojem Arial o wielkości 9,7 pkt, w kolorze czarnym, umieszczony na awersie pod napisem "LEGITYMACJA SŁUŻBOWA NAUCZYCIELA AKADEMICKIEGO",

c) "Imię:", "Nazwisko:", "Wydana:", "Nr legitymacji:" (umieszczony na awersie w lewym dolnym rogu), "Legitymacja ważna do:" (umieszczony na rewersie w lewym górnym rogu) wykonany krojem Arial Narrow o wielkości 7 pkt, w kolorze czarnym,

d) "Poświadczam uprawnienia do korzystania z ulgowych przejazdów środkami publicznego transportu zbiorowego autobusowego i kolejowego na podstawie odrębnych przepisów", wykonany krojem Arial Narrow Bold o wielkości 6 pkt, w kolorze czarnym, umieszczony na rewersie w prawym górnym rogu;

6) na awersie białe pole przeznaczone na fotografię posiadacza legitymacji o wymiarach 20 mm x 25 mm, w odległości 5 mm w poziomie od prawej krawędzi karty i 23,5 mm w pionie od górnej krawędzi karty;

7) na rewersie 12 pól o wymiarach 8 mm x 9 mm, oznaczonych kolejno liczbami od 1 do 12 wykonanymi krojem Arial o wielkości 5 pkt, w kolorze czarnym;

8) na rewersie białe pole o wymiarach 30 mm x 21 mm przeznaczone na naniesienie kodu kreskowego.

4. W procesie personalizacji legitymacji są nanoszone w sposób zapewniający trwałe i bezpieczne użytkowanie następujące dane:

1) kolorowa fotografia posiadacza legitymacji o wymiarach co najmniej 20 mm x 25 mm, w rozdzielczości co najmniej 300 dpi, przedstawiająca wizerunek twarzy osoby w sposób określony w ustawie z dnia 6 sierpnia 2010 r. o dowodach osobistych (Dz. U. z 2020 r. poz. 332);

2) nazwa uczelni wykonana krojem Arial Narrow Bold o wielkości 7 pkt, w dwóch lub trzech wierszach, do 30 znaków w wierszu, wyrównanie do prawej strony; notacja: "Pierwsze Litery Wielkie"; pozycjonowanie: 27,2 mm w poziomie, licząc od prawej krawędzi bloku tekstu, 6,2 mm w pionie, licząc od górnej krawędzi bloku tekstu, w kolorze czarnym;

3) imię do 24 znaków oraz nazwisko do 28 znaków w dwóch wierszach każdy, wykonane krojem Arial Narrow o wielkości 8 pkt, wyrównane; notacja: "Pierwsze Litery Wielkie"; pozycjonowanie: oś pionowa tekstu 43,6 mm w poziomie i 24 mm w pionie, licząc od górnej krawędzi bloku tekstu, w kolorze czarnym;

4) data wydania legitymacji wykonana krojem Arial Narrow o wielkości 7 pkt, w kolorze czarnym;

5) numer legitymacji wykonany krojem Arial Narrow o wielkości 7 pkt, w kolorze czarnym;

6) kod kreskowy (opcjonalnie) w kolorze czarnym; kod kreskowy nie może zawierać innych danych osobowych nauczyciela akademickiego niż określone w pkt 3.

5. Wszystkie parametry pozycjonowania liczone są do prawego górnego rogu karty.

6. Podczas procesu personalizacji graficznej dane są zapisywane w układzie scalonym legitymacji.

7. Struktura danych zawartych w układzie scalonym legitymacji jest zgodna z normą ISO/IEC 7816-4.

8. Polecenia i odpowiedzi przesyłane podczas komunikacji legitymacji z infrastrukturą informatyczną powinny mieć strukturę zgodną z APDU określoną w normie ISO/IEC 7816-4.

9. Legitymacja zawiera w pamięci obowiązkowo plik DF.SELN oraz dwa pliki potomne: EF.CERT i EF.ELN. Plik DF.SELN jest dostępny za pomocą polecenia SELECT FILE bezpośrednio po resece karty. Plik DF.SELN może także zawierać plik potomny EF.PHOTO o dwubajtowym identyfikatorze, którego wartość jest wskazana w polu efPhotoId struktury opisanej w ust. 12 pkt 2 lit. b, zawierający cyfrowy zapis w formacie JPG fotografii umieszczonej podczas procesu personalizacji na awersie legitymacji.

10. Dane związane z legitymacją powinny być zlokalizowane w pliku dedykowanym DF.SELN. Identyfikator dostawcy aplikacji (RID) jest zgodny z identyfikatorem zarejestrowanym w Polskim Komitecie Normalizacyjnym, zgodnie z normą ISO/IEC 7816-5+A1. Własne rozszerzenie identyfikatora aplikacji (PIX) dla legitymacji jest równe "01 03" (zapis w systemie szesnastkowym).

11. Plik DF.SELN musi być dostępny bezpośrednio po resece legitymacji za pomocą polecenia wyboru, którego parametrem jest pełna nazwa tego pliku (AID wraz z rozszerzeniem).

12. Obligatoryjnymi potomnymi plikami elementarnymi dla pliku DF.SELN są dwa pliki o przezroczystej strukturze binarnej:

1) plik EF.CERT o dwubajtowym identyfikatorze "00 01" (zapis w systemie szesnastkowym) zawierający kwalifikowany certyfikat podpisu elektronicznego albo kwalifikowany certyfikat pieczęci elektronicznej, w którym:

a) w polu "właściciel certyfikatu" znajdują się następujące atrybuty: "nazwa organizacji", "nazwa województwa", "nazwa miejscowości" i "adres", które dotyczą uczelni,

b) w przypadku kwalifikowanego certyfikatu podpisu elektronicznego w polu "właściciel certyfikatu" w atrybucie "nazwa powszechna" zawarto sformułowanie: "upoważniony do wystawiania legitymacji" albo "upoważniona do wystawiania legitymacji";

2) plik EF.ELN o dwubajtowym identyfikatorze "00 02" (zapis w systemie szesnastkowym) zawierający wiadomość w formacie zgodnym z normą europejską ETSI EN 319 122-1, opatrzoną kwalifikowanym podpisem elektronicznym albo kwalifikowaną pieczęcią elektroniczną, przy czym:

a) format podpisanej wiadomości to "podpis bazowy w formacie CAdES o poziomie B-B", w którym eContentType wewnątrz struktury SignedData zawiera id-SELNInfo o następującym identyfikatorze obiektu: id-SELNInfoOBJECT IDENTIFIER ::= iso(1) member-body(2) pl(616) organization(1) gov(101) moneas(4) pki(1) seln(3) 1,

b) podpisywane dane (SELSInfo) są umieszczone w eContent wewnątrz struktury SignedData i mają następującą składnię:

SELNInfo ::= SEQUENCE

wersja INTEGER v3(3),

numerSeryjnyUkladu PrintableString (SIZE (8..16)),

nazwaUczelni UTF8String (SIZE (1..128)),

nazwiskoNauczycielaAkademickiego SEQUENCE OF

UTF8String (SIZE (1..28)),

imionaNauczycielaAkademickiego SEQUENCE OF

UTF8String (SIZE (1..24)),

numerLegitymacji PrintableString (SIZE (1..16)),

numerEdycji PrintableString (SIZE (1)),

dataWaznosci GeneralizedTime,

dataWydania GeneralizedTime albo:

SELNInfo ::= SEQUENCE

wersja INTEGER v4(4),

numerSeryjnyUkladu PrintableString (SIZE (8..16)),

nazwaUczelni UTF8String (SIZE (1..128)),

nazwiskoNauczycielaAkademickiego SEQUENCE OF

UTF8String (SIZE (1..28)),

imionaNauczycielaAkademickiego SEQUENCE OF

UTF8String (SIZE (1..24)),

numerLegitymacji PrintableString (SIZE (1..16)),

numerEdycji PrintableString (SIZE (1)),

dataWaznosci GeneralizedTime,

dataWydania GeneralizedTime,

urlUniewaznienia UTF8String (SIZE (1..128)),

funkcjaSkrotu OBJECT IDENTIFIER,

skrotZdjecia BIT STRING,

efPhotoid OCTET STRING

określona za pomocą notacji ASN.1 opisanej w normie ISO/IEC 8824; poszczególne pola należy interpretować następująco:

- wersja zawiera numer wersji struktury podpisywanych danych; pole to umożliwi łatwe rozpoznawanie ewentualnych nowych wersji struktur danych zawartych w legitymacji,
 - numerSeryjnyUkladu to unikatowy numer nadawany przez producenta układu scalonego zapisany w formacie heksadecymalnym; podczas zapisywania danych w układzie elektronicznym karty aplikacja dokonująca zapisu weryfikuje jego zgodność z numerem seryjnym odczytanym z karty,
 - nazwaUczelni to oficjalnie zarejestrowana nazwa uczelni,
 - nazwiskoNauczycielaAkademckiego to dane zgodne z informacją wpisaną do dowodu osobistego lub paszportu nauczyciela akademickiego,
 - imionaNauczycielaAkademckiego to dane zgodne z informacją wpisaną do dowodu osobistego lub paszportu nauczyciela akademickiego,
 - numerEdycji to literowe oznaczenie egzemplarza legitymacji o tym samym numerze legitymacji; pierwszy egzemplarz jest oznaczony literą A, kolejne literami B, C, D...
 - numerLegitymacji,
 - dataWaznosci to data, po upływie której legitymacja traci ważność; jest modyfikowana co rok albo co semestr,
 - dataWydania to data wydania legitymacji, zgodna z datą, która została umieszczona na awersie legitymacji w procesie personalizacji,
 - urlUniewaznienia to adres umożliwiający sprawdzenie, czy legitymacja została unieważniona; dane odczytane z tego adresu dla legitymacji unieważnionej muszą być równe ciągowi znaków "UNIEWAZNIONA", np. <https://nazwaSerwisu.domenaUczelni/numerSeryjnyUkladu>; w przypadku legitymacji ważnych może być zwrócony ciąg znaków "WAZNA", lecz nie jest to obligatoryjne; adres urlUniewaznienia nie musi przedstawiać informacji o legitymacjach ważnych; w adresie urlUniewaznienia do identyfikacji legitymacji może być wykorzystany jedynie numerSeryjnyUkladu,
 - funkcjaSkrotu to identyfikator obiektu wskazującego funkcję skrótu, która została użyta do wyliczenia wartości zapisanej w skrotZdjecia np. dla SHA-256 joint-iso-itu-t(2) country(16) us(840) organization(1) gov(101) csor(3) nistAlgorithm(4) hashAlgs(2) sha256(1),
 - skrotZdjecia to wartość skrótu z pliku EF.PHOTO wyliczona za pomocą algorytmu wskazanego w funkcjaSkrotu,
 - efPhotoid to dwubajtowy identyfikator pliku potomnego EF.PHOTO np. "00 04" (zapis w systemie szesnastkowym),
- c) w formacie podpisywanej wiadomości zostaną umieszczone, jako podpisane atrybuty:
- atrybuty obligatoryjne według normy europejskiej ETSI EN 319 122-1,
 - atrybut "deklarowany czas złożenia podpisu" (ang. signing-time) zawierający czas złożenia podpisu kodowany zgodnie z typem GeneralizedTime; czas ten nie może być wcześniejszy niż 15 albo 9 miesięcy od daty zawartej w polu dataWaznosci, o którym mowa w lit. b tiret ósme,
 - atrybut "rodzaj zobowiązania" zawierający identyfikator obiektu: commitmentType OBJECT IDENTIFIER ::= iso(1) member-body(2) us(840) rsadsi(113549) pkcs(1) 9 16 6 5, wskazujący, że podpisujący zaaprobował podpisywane dane.

Opis hologramu:

1. Hologram o wymiarach: wysokość – 10 mm, szerokość – 9 mm, grubość – 10 µm lub mniejsza, wykonany w technice 2D/3D, trójwarstwowy, środkowa (wewnętrzna) warstwa wykonana z metalu.

2. Hologram posiada funkcję autodestrukcji. Przy próbie odklejenia ulega zniszczeniu.

3. Na hologram w sposób trwały i nieusuwalny, techniką grawerowania laserowego lub równoważną bez naruszenia warstwy wierzchniej hologramu, w środkowej (wewnętrznej), metalowej warstwie hologramu nanosi się:

2

1) wizerunek orła ustalony dla godła Rzeczypospolitej Polskiej;

2) datę ważności (w formacie: dd-mm-rr);

3) numer kolejny hologramu w formacie XXX00001 – 3 pierwsze cyfry stanowią numer będący oznaczeniem uczelni, a 5 kolejnych cyfr stanowi numer hologramu;

4) dodatkowe zabezpieczenia w matrycy:

a) hologram o minimalnej gęstości optycznej 254000 DPI z nanotekstami,

b) matryca w technologii e-beam lub równoważnej.

Wzór nr 75 LEGITYMACJA SŁUCHACZA KOLEGIUM PRACOWNIKÓW SŁUŻB SPOŁECZNYCH

strony wewnętrzne:

strona 1	strona 2						
<div style="border: 1px solid black; padding: 10px;"> <div style="display: flex; justify-content: space-between;"> <div style="border: 1px solid black; width: 100px; height: 100px; display: flex; align-items: center; justify-content: center;"> fotografia 35 x 45 mm </div> <div style="text-align: center;"> LEGITYMACJA SŁUCHACZA KOLEGIUM PRACOWNIKÓW SŁUŻB SPOŁECZNYCH </div> </div> <div style="margin-top: 10px;"> (nr albumu) </div> <div style="margin-top: 10px;"> (podpis słuchacza) </div> <div style="margin-top: 10px;"> (imię i nazwisko) </div> <div style="margin-top: 10px;"> (data urodzenia) </div> <div style="margin-top: 10px;"> zamieszkał... w (dokładny adres) (pieczęć podłużna kolegium) </div> <div style="margin-top: 10px;"> (data) </div> <div style="margin-top: 10px;"> (podpis wystawcy) </div> </div>	<p>Poświadcza uprawnienia do 50% ulgi przy przejazdach środkami komunikacji miejskiej, a także uprawnienia do korzystania – do ukończenia 26 roku życia – z ulgowych przejazdów środkami publicznego transportu zbiorowego autobusowego i kolejowego na podstawie odrębnych przepisów.</p> <p>Ważna do dnia:</p> <table border="1" style="width: 100%; text-align: center;"> <tbody> <tr> <td>31 marca r. pieczęć urzędowa</td> <td>31 października r. pieczęć urzędowa</td> <td>31 marca r. pieczęć urzędowa</td> </tr> <tr> <td>31 października r. pieczęć urzędowa</td> <td>31 marca r. pieczęć urzędowa</td> <td>31 października r. pieczęć urzędowa</td> </tr> </tbody> </table>	31 marca r. pieczęć urzędowa	31 października r. pieczęć urzędowa	31 marca r. pieczęć urzędowa	31 października r. pieczęć urzędowa	31 marca r. pieczęć urzędowa	31 października r. pieczęć urzędowa
31 marca r. pieczęć urzędowa	31 października r. pieczęć urzędowa	31 marca r. pieczęć urzędowa					
31 października r. pieczęć urzędowa	31 marca r. pieczęć urzędowa	31 października r. pieczęć urzędowa					

Opis:

- 1) format po złożeniu A7 (74 mm x 105 mm);
- 2) strony wewnętrzne legitymacji wykonane na papierze offsetowym o gramaturze 80 g/m²;
- 3) strony wewnętrzne legitymacji pokryte giloszem według wzoru; gilosz stanowi siatka w kolorze różowym – nr Pantone 182 U, którą tworzą współśrodkowe kółka o średnicach 3,5 mm i 1 mm oraz grubości linii 0,398 pkt;
- 4) na stronie wewnętrznej prawej – pionowy pasek o szerokości 20 mm w kolorze niebieskim – nr Pantone 278 U;
- 5) druk tekstu stron wewnętrznych jednostronny w kolorze czarnym:
 - a) „LEGITYMACJA SŁUCHACZA KOLEGIUM PRACOWNIKÓW SŁUŻB SPOŁECZNYCH” – czcionka Arial CE, 8 pkt, pogrubione wersaliki,
 - b) „Ważna do dnia:” – czcionka Times New Roman CE, 10 pkt,
 - c) „Poświadcza uprawnienia do 50% ulgi przy przejazdach środkami komunikacji miejskiej, a także uprawnienia do korzystania – do ukończenia 26 roku życia – z ulgowych przejazdów środkami publicznego transportu zbiorowego autobusowego i kolejowego na podstawie odrębnych przepisów.” – czcionka Times New Roman CE, 8,6 pkt,
 - d) „zamieszkał... w” – czcionka Times New Roman CE, 9 pkt,
 - e) „31 marca”, „31 października” i „r.” – czcionka Times New Roman CE, 7 pkt,
 - f) „pieczęć urzędowa” – czcionka Times New Roman CE, 6 pkt,
 - g) „fotografia 35 x 45 mm”, „(nr albumu)”, „(podpis słuchacza)”, „(imię i nazwisko)”, „(data urodzenia)”, „(dokładny adres)”, „(pieczęć podłużna kolegium)”, „(data)”, „(podpis wystawcy)” – czcionka Times New Roman CE, 6 pkt;
- 6) oprawa – tektura o gramaturze 630 g/m², materiał pokrywający – introlak lub vanolnigeria.

Wzór opublikowany w Dz. U. z 2016 r., poz. 1543.

Wzór nr 76 DOKUMENT POTWIERDZAJĄCY PRAWO STAŁEGO POBYTU OBYWATELA UNII EUROPEJSKIEJ

awers




rewers



Wzór opublikowany w Dz.U. z 2017, poz. 1916.

Wzór nr 77 KARTA STAŁEGO POBYTU CZŁONKA RODZINY OBYWATELA UNII EUROPEJSKIEJ



Wzór opublikowany w Dz.U. z 2017, poz. 1969.

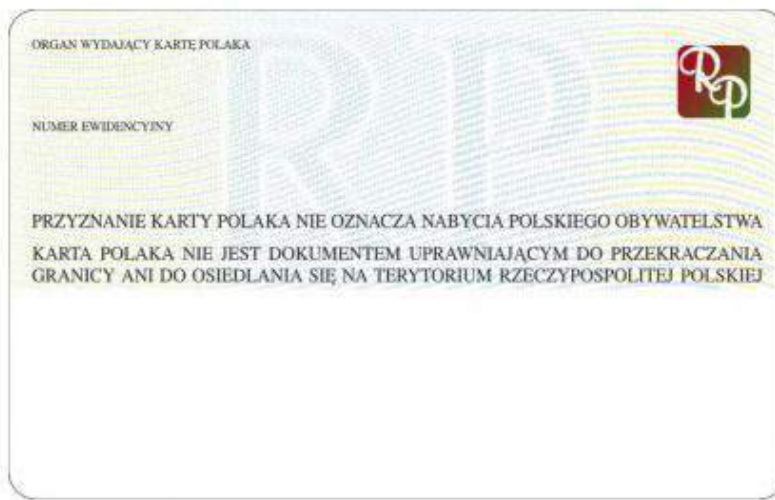
Wzór nr 78 KARTA POLAKA

Karta Polaka jest spersonalizowaną przy użyciu wielkich liter kartą identyfikacyjną o wymiarach 54 x 85 mm, wykonaną z tworzywa sztucznego, posiadającą elementy zabezpieczające dokument przed podrobieniem i sfalszowaniem, zawierającą na awersie dane osobowe, zdjęcie i podpis posiadacza, termin ważności oraz sześciocyfrowy numer, a na rewersie oznaczenie organu wydającego dokument oraz numer ewidencyjny.

awers



rewers



Wzór opublikowany w Dz. U. z 2016 r. poz. 1382.

WZÓR KARTY DUŻEJ RODZINY



Opis Karty Dużej Rodziny, zwanej dalej „KDR”:

- o wymiary 54 x 85,6 mm,
- o imię i nazwisko członka rodziny wielodzietnej, o numer PESEL członka rodziny wielodzietnej, o termin ważności KDR,
- o logo programu, skrót „KDR” pisany alfabetem Braille’a,
- o elementy zabezpieczające dokument przed podrobieniem i sfalszowaniem, w tym kod 2D związany z personalizacją blankietów Karty oraz numer TLE,
- o numer karty (składający się z 17 cyfr, w tym 7 pierwszych cyfr stanowi identyfikator danej gminy, kolejne 5 cyfr stanowi numer rodziny wielodzietnej nadany w procesie rejestracji pierwszej osoby z rodziny wielodzietnej, następne 2 cyfry stanowią numer kolejno przypisany członkowi rodziny wielodzietnej w tej rodzinie, a ostatnie 3 cyfry stanowią numer kolejny Karty wydanej danemu członkowi rodziny wielodzietnej).

Wzór opublikowany w Dz. U. z 2014 poz. 1954

Wzór nr 80 WZÓR KARTY DUŻEJ RODZINY – KARTA ELEKTRONICZNEJ



Objaśnienia:

1. Karta zawiera imię oraz nazwisko członka rodziny wielodzietnej, numer PESEL członka rodziny wielodzietnej (albo numer dokumentu potwierdzającego tożsamość, w przypadku gdy nie nadano numeru PESEL), termin ważności Karty, numer Karty, logo rodziny wielodzietnej, skrót „KDR” pisany alfabetem Braille’a – na karcie tradycyjnej, miejsce na zdjęcie – na karcie elektronicznej oraz elementy zabezpieczające dokument przed podrobieniem i sfałszowaniem.
2. Karta tradycyjna ma wymiary 54 × 85,6 mm.
3. Numer Karty składa się z 17 cyfr, z których 7 pierwszych cyfr stanowi identyfikator danej gminy ustalony w załączniku do przepisów wykonawczych wydanych na podstawie ustawy z dnia 29 czerwca 1995 r. o statystyce publicznej (Dz. U. z 2016 r. poz. 1068, z późn. zm.), następne 5 cyfr stanowi numer rodziny wielodzietnej nadany w procesie rejestracji pierwszej osoby z rodziny wielodzietnej, następne 2 cyfry stanowią numer kolejno przypisany członkowi rodziny wielodzietnej w tej rodzinie, a ostatnie 3 cyfry stanowią numer kolejny Karty wydanej danemu członkowi rodziny wielodzietnej.

Wzór opublikowany w Dz. U. z 2017 r. poz. 2449.

Wzór nr 81 KARTA DUŻEJ RODZINY

Karta tradycyjna:



Karta elektroniczna:

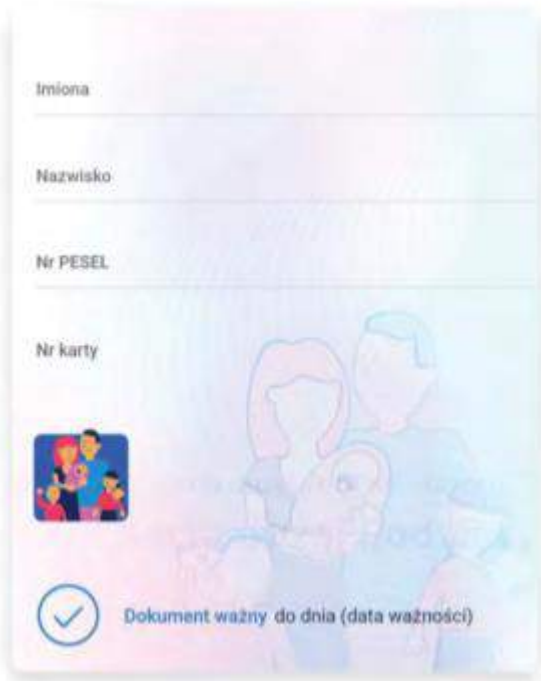
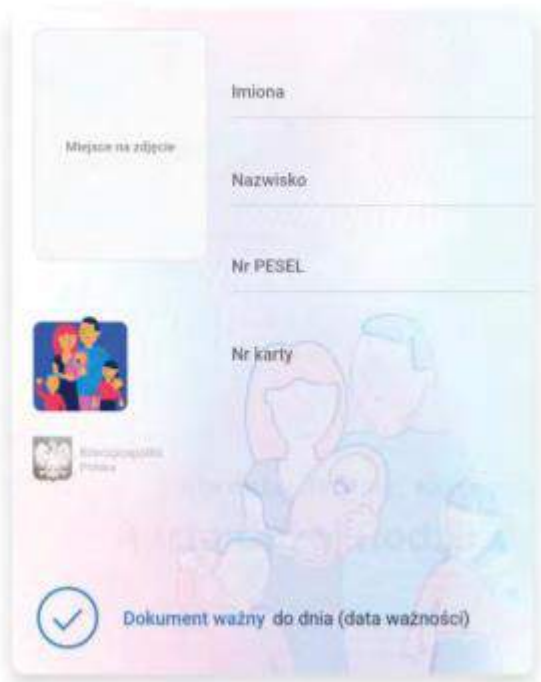


Objaśnienia:

- 35) Karta zawiera imię oraz nazwisko członka rodziny wielodzietnej, numer PESEL członka rodziny wielodzietnej (albo numer dokumentu potwierdzającego tożsamość, w przypadku gdy nie nadano numeru PESEL), termin ważności Karty, numer Karty, logo rodziny wielodzietnej, skrót „KDR” pisany alfabetem Braille’a – na karcie tradycyjnej, miejsce na zdjęcie – na karcie elektronicznej oraz elementy zabezpieczające dokument przed podrobieniem i sfalszowaniem.
- 36) Karta tradycyjna ma wymiary 54 × 85,6 mm.
- 37) Numer Karty składa się z 17 cyfr, z których 7 pierwszych cyfr stanowi identyfikator danej gminy ustalony w załączniku do przepisów wykonawczych wydanych na podstawie ustawy z dnia 29 czerwca 1995 r. o statystyce publicznej (Dz. U. z 2016 r. poz. 1068, z późn. zm.), następne 5 cyfr stanowi numer rodziny wielodzietnej nadany w procesie rejestracji pierwszej osoby z rodziny wielodzietnej, następne 2 cyfry stanowią numer kolejno przypisany członkowi rodziny wielodzietnej w tej rodzinie, a ostatnie 3 cyfry stanowią numer kolejny Karty wydanej danemu członkowi rodziny wielodzietnej.

Wzory opublikowano w Dz. U. z 2019 r. poz. 99.

Wzór nr 81a KARTA DUŻEJ RODZINY W WERSJI ELEKTRONICZNEJ, DOSTĘPNA W APLIKACJI m-
OBYWATEL



Objaśnienia:

1. Karta zawiera imię (imiona) oraz nazwisko członka rodziny wielodzietnej, numer PESEL członka rodziny wielodzietnej, termin ważności Karty, numer Karty, logo rodziny wielodzietnej oraz elementy zabezpieczające dokument przed podrobieniem i sfalszowaniem oraz:

- 1) numer dokumentu potwierdzającego tożsamość, w przypadku gdy nie nadano numeru PESEL, oraz skrót „KDR” pisany alfabetem Braille’a – w przypadku karty tradycyjnej;
- 2) zdjęcie jej właściciela, hologram stanowiący wizerunek orła ustalony jak dla godła Rzeczypospolitej Polskiej oraz napis „RZECZPOSPOLITA POLSKA” – w przypadku karty elektronicznej.

2. W przypadku prezentacji w urządzeniu mobilnym właściciela karty elektronicznej kart elektronicznych członków jego rodziny karty te nie zawierają zdjęcia, hologramu, stanowiącego wizerunek orła ustalony jak dla godła Rzeczypospolitej Polskiej, ani napisu „RZECZPOSPOLITA POLSKA”.

3. Karta tradycyjna ma wymiary 54 × 85,6 mm.

4. Numer Karty składa się z 17 cyfr, z których 7 pierwszych cyfr stanowi identyfikator danej gminy, ustalony w załączniku do przepisów wykonawczych wydanych na podstawie ustawy z dnia 29 czerwca 1995 r. o statystyce publicznej (Dz. U. z 2021 r. poz. 955), następne 5 cyfr stanowi numer rodziny wielodzietnej nadany w procesie rejestracji pierwszej osoby z rodziny wielodzietnej, następne 2 cyfry stanowią numer kolejno przypisany członkowi rodziny wielodzietnej w tej rodzinie, a ostatnie 3 cyfry stanowią numer kolejny Karty wydanej danemu członkowi rodziny wielodzietnej.

Wzór opublikowano w Dz.U. z 2021 r., poz.1037.

Wzór nr 82 ZAŚWIADCZENIE DLA EMERYTÓW I RENCISTÓW

Karton koloru białego z czarnym nadrukiem.

Wymiary po złożeniu: wysokość 90 mm, szerokość 58 mm.

strona 4

strona 1

<p>Na podstawie niniejszego zaświadczenia dopuszcza się możliwość zakupu więcej niż jednego biletu na przejazd w jedną stronę, jeżeli przewóz wykonywany jest przez kilku przewoźników kolejowych, a relacja całego przejazdu świadczy o nieprzerwanym charakterze podróży odbywanej przez osobę uprawnioną.</p> <p>Adnotacje:</p>	<p>Heczeń wystawcy</p> <p>ZAŚWIADCZENIE Nr</p> <p>z dnia</p> <p>..... imię i nazwisko uprawnionego</p> <p>Nr emerytury / renty</p> <p>Uprawnia do nabycia w ciągu roku kalendarzowego biletów na dwa przejazdy koleją, z ulgą 37 % w klasie 2 pociągu osobowego, pospiesznego lub ekspresowego.</p> <p>Ważne wraz z dokumentem stwierdzającym tożsamość uprawnionego.</p> <p>MI-1/2004</p>
--	---

strona 2

strona 3

nr biletu (-ów)	datownik kasy	nr biletu (-ów)	datownik kasy
nr biletu (-ów)	datownik kasy	nr biletu (-ów)	datownik kasy
nr biletu (-ów)	datownik kasy	nr biletu (-ów)	datownik kasy

Wzór opublikowany w Dz.U. z 2004 r., Nr 277, poz. 2752

Wzór nr 83 ZAŚWIADCZENIE DLA EMERYTÓW I RENCISTÓW

strona 4

strona 1

<p>Na podstawie niniejszego zaświadczenia dopuszcza się możliwość zakupu więcej niż jednego biletu na przejazd w jedną stronę, jeżeli przewóz wykonywany jest przez kilku przewoźników kolejowych, a relacja całego przejazdu świadczy o nieprzerwanym charakterze podróży odbywanej przez osobę uprawnioną.</p> <p>Adnotacje:</p>	<p style="text-align: center;">Pieczęć wystawcy</p> <p style="text-align: center;">ZAŚWIADCZENIE Nr</p> <p>z dnia</p> <p style="text-align: center;">.. (imię i nazwisko uprawnionego)</p> <p>Uprawnia do nabycia w ciągu roku kalendarzowego biletów na dwa przejazdy koleją, z ulgą 37% w klasie 2 pociągu osobowego, pospiesznego lub ekspresowego.</p> <p>Ważne wraz z dokumentem stwierdzającym tożsamość uprawnionego.</p> <p>MI -1/2004</p>
--	---

strona 2

strona 3

nr biletu(-ów)		nr biletu(-ów)	
datownik kasy		nr biletu(-ów)	
nr biletu(-ów)		nr biletu(-ów)	
datownik kasy		nr biletu(-ów)	
nr biletu(-ów)		nr biletu(-ów)	
datownik kasy		nr biletu(-ów)	

Opis wzoru zaświadczenia:

Karton koloru białego z czarnym nadrukiem o wymiarach po złożeniu: 90 mm x 58 mm.

Wzór opublikowany w Dz. U. z 2017 r., poz. 810

Legitymacja w układzie poziomym, w postaci karty o wymiarach 85 mm × 54 mm, o krawędziach zaokrąglonych, wykonana z tworzywa sztucznego.

Awers legitymacji



1. Tło w kolorze jasnym kremowym.

2. Przy lewej i prawej krawędzi są umieszczone flagi państwowe biało-czerwone na tle pionowych pasów utworzonych z pionowych linii w układzie fal i przejścia tonalnego od szarego do kremowego.

3. Na środku szary kontur orła pochodzący z godła Rzeczypospolitej Polskiej, otoczony czterema elementami w formie grupy składającej się z trzech nałożonych na siebie i uproszczonych geometrycznie liści.

4. Na środku czarny majuskułowy napis „LEGITYMACJA” oraz powielony szary tekst jako efekt cienia napisu. Poniżej tekstu ciemnoszara linia pozioma.

5. Pod ciemnoszarą linią miejsce na dokonanie wpisu o ustawowym statusie posiadacza legitymacji – alternatywny napis:

„działacza opozycji antykomunistycznej” albo „osoby represjonowanej z powodów politycznych”, albo „działacza opozycji antykomunistycznej i osoby represjonowanej z powodów politycznych”.

Rewers legitymacji

Legitymacja nr

(imię)

(nazwisko)

(data urodzenia)

był (miejsce na dokonanie wpisu o ustawowym statusie posiadacza legitymacji)

Szef
Urzędu do Spraw Kombatantów
i Osób Represjonowanych

Warszawa, (data)

1. Tło w kolorze jasnym kremowym.
2. W lewym górnym rogu znajduje się miejsce przeznaczone na umieszczenie zdjęcia posiadacza legitymacji.
3. Na środku znajduje się tekst czarną czcionką:
 - „Legitymacja nr” – obok miejsce na dokonanie wpisu kolejnego numeru legitymacji,
 - poniżej znajduje się miejsce na dokonanie wpisu imienia posiadacza legitymacji,
 - poniżej znajduje się miejsce na dokonanie wpisu nazwiska posiadacza legitymacji,
 - poniżej znajduje się miejsce na dokonanie wpisu daty urodzenia posiadacza legitymacji,
 - poniżej znajduje się miejsce na dokonanie wpisu o alternatywnej treści: „był działaczem opozycji antykomunistycznej” albo „był osobą represjonowaną z powodów politycznych”, albo „był działaczem opozycji antykomunistycznej i osobą represjonowaną z powodów politycznych”.
4. W prawym górnym rogu znajduje się godło Rzeczypospolitej Polskiej, otoczone szarym cieniem.
5. W lewym dolnym rogu znajduje się fragment wizerunku orła z godła państwowego w kolorze kremowym nieznacznie ciemniejszym od tła, wykonane szarym konturem.
6. W prawym dolnym rogu znajduje się tekst czarną czcionką:
 - „Szef Urzędu do Spraw Kombatantów i Osób Represjonowanych”,
 - poniżej znajduje się miejsce na podpis,
 - poniżej znajduje się tekst „Warszawa,” oraz miejsce na dokonanie wpisu daty wydania legitymacji.

Wzór opublikowany w Dz.U. 2017 poz. 1602.